



**Politische Gemeinde
8165 Oberweningen**

Jahresrechnung 2025

Ablieferung an Gemeindevorstand	27. März 2026
Abnahmebeschluss Gemeindevorstand	31. März 2026
Ablieferung an Rechnungsprüfungskommission	6. April 2026
Abnahmebeschluss Rechnungsprüfungskommission	
Abnahmebeschluss Gemeindeversammlung	8. Juni 2026
Veröffentlichung	30. Juni 2026

Inhaltsverzeichnis

	Seite
Bericht, Anträge und Beschlüsse	
1	Bericht des Gemeindevorstands 4
2	Anträge und Beschlüsse 14
3	Kurzbericht der Revisionsstelle 17
4	Vollständigkeitserklärung 18
Jahresrechnung - Finanzbericht	
5	Finanzierung 20
6	Erfolgsrechnung 22
7	Investitionsrechnungen 23
8	Bilanz 25
9	Geldflussrechnung 27
10	Anhang
	Grundlagen und Grundsätze der Rechnungslegung
	Angewandtes Regelwerk 29
	Rechnungslegungs-, Bilanzierungs- und Bewertungsgrundsätze 29
	Organisationseinheiten 31
	Finanzinformationen
	Ausgewählte Positionen des Finanzvermögens 32
	Eventualforderungen 33
	Anlagenspiegel Finanzvermögen 34
	Anlagenspiegel Verwaltungsvermögen 35
	Beteiligungsspiegel 41
	Ausgewählte Positionen des Fremdkapitals keine
	Gewährleistungsspiegel / Eventualverpflichtungen 44
	Leasingverträge keine

Rückstellungsspiegel	45
Eigenkapitalnachweis	47
Kommunaler Mehrwertausgleichsfonds	keine
Wohnraumfonds	keine
Sonderrechnungen	keine
Haushaltsgleichgewicht	48
Finanzkennzahlen	50
Kreditrechtliche Angaben	
Verpflichtungskredite	51
Gebundene Ausgabenbeschlüsse	52
Weitere Offenlegungen	
Pflegeheim - Kostendeckungsprinzip	keine
Spitex - Verrechnung nichtpflegerische Spitex-Leistungen	keine
Elektrizitätswerk - Deckungsdifferenzenspiegel	keine

Jahresrechnung - Details zum Finanzbericht

11	Erläuterungen zur Erfolgsrechnung	54
12	Erfolgsrechnung	63
13	Erläuterungen zu den Investitionsrechnungen	98
14	Investitionsrechnung Verwaltungsvermögen	99
15	Investitionsrechnung Finanzvermögen	105
16	Bilanz	107

Kontakt

Gemeindeverwaltung Oberweningen
Dorfstrasse 6
8165 Oberweningen

Finanzvorsteher Beat Aeschbacher
Leiter Finanzen Kaspar Zbinden

T 044 857 10 10
www.oberweningen.ch

04.05.2026



Bericht, Anträge und Beschlüsse

Bericht des Gemeinderates

Der Bericht des Gemeinderates zur vorliegenden Jahresrechnung beleuchtet die folgenden Punkte:

- a. finanzieller Überblick
- b. Erläuterungen zum abgeschlossenen Rechnungsjahr
- c. Begründung erheblicher Abweichungen gegenüber dem Budget
- d. Ausblick

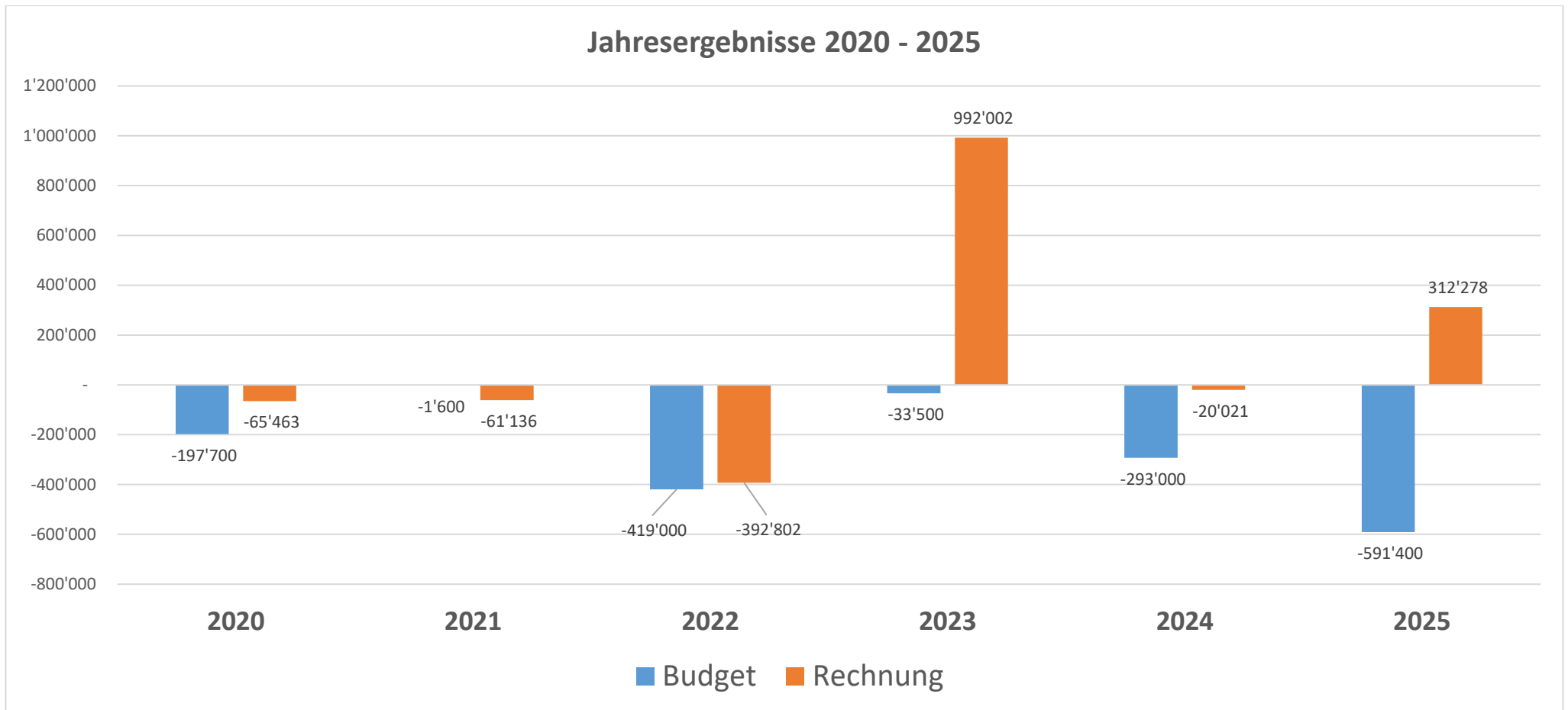
a. Finanzieller Überblick

Das Jahresergebnis ist mit einem Ertragsüberschuss von Fr. 312'277.58 erfreulich, denn budgetiert war ein Verlust von Fr. 591'400. Der Hauptgrund für das bessere Abschneiden liegt in den Grundstückgewinnsteuern und den Einkommenssteuern.

Erfolgsrechnung

Zum Ergebnis beigetragen haben verschiedene erfreuliche Umstände, die wir ab Seite 54 detailliert aufzeigen. Ein grosses Plus von Fr. 210'791.20 wurde bei den Grundstückgewinnerträgen erzielt. Die Grundstückgewinnsteuern waren mit Fr. 500'000 bereits hoch budgetiert, aber die effektiven Steuererträge lagen mit Fr. 710'791.20 (Vorjahr: Fr. 697'270.40) noch deutlich darüber. Die Steuereinnahmen sind im Vergleich zum Vorjahr ebenfalls besser ausgefallen. Die Steuereinnahmen der natürlichen Personen des laufenden Jahres konnten die budgetierten Werte um rund Fr. 700'000 übertreffen. Der Hauptgrund sind höhere Einnahmen bei den Einkommenssteuern der natürlichen Personen, vor allem der Steuern "früherer Jahre". Oberweningen lebt vorwiegend von den natürlichen Personen, die Steuern der Firmen machen nur einen Bruchteil der Steuereinnahmen aus.

Die Kosten des Sozial- und des Gesundheitswesens sind weiterhin auf hohem Niveau und von der Gemeinde nicht beeinflussbar. Dies betrifft unter anderem die Kosten für die stationäre (Pflegeheime) und ambulante Pflege (Spitex). Dazu kommen höhere Kosten bei den Ergänzungsleistungen zur AHV und zur IV. Die Kosten der wirtschaftlichen Sozialhilfe sind höher ausgefallen als budgetiert, aber es gab gleichzeitig einen höheren Kostenersatz, deshalb sind die Kosten mit Fr. 145'936.40 (Budget: Fr. 207'900) unter dem Strich besser ausgefallen als budgetiert. Die Kosten des Sozial- und Gesundheitswesens sind alle nur sehr begrenzt beeinflussbar, da die meisten Ausgaben durch die Sozialgesetzgebung des Kantons Zürich gegeben sind.



Investitionsrechnung

Der Ersatz der Asylunterkunft konnte auch im Jahr 2025 nicht durchgeführt werden. Insgesamt waren aber Fr. 2'187'000 an Investitionen budgetiert und tatsächlich wurden nur Fr. 1'073'141.73 investiert. Die Investitionen sind auf Seite 99 aufgelistet und erklärt. In der Investitionsrechnung des Finanzvermögens wurde dieses Jahr nichts gebucht. Alle Investitionen betrafen das Verwaltungsvermögen.

Verschuldung

Sehr erfreulich ist aber vor allem die finanzielle Stabilität, z.B. erkennbar am negativen Nettoverschuldungsquotient von -179 % (< 100% = gut) und am Nettovermögen pro Einwohner von Fr. 3'247 (> 0 = schuldenfrei). Die Gemeinde Oberweningen war auch im Jahr 2025 wiederum in der Lage, allen finanziellen Verpflichtungen nachzukommen, ohne sich zu verschulden. Bis Mitte Jahr konnte ein Teil der liquiden Mittel in befristete Festgelder bei der Zürcher Kantonalbank (AAA-Rating) zinstragend angelegt werden. In der zweiten Jahreshälfte waren die Zinsen dann zu tief (unter 0.04%).

Fazit

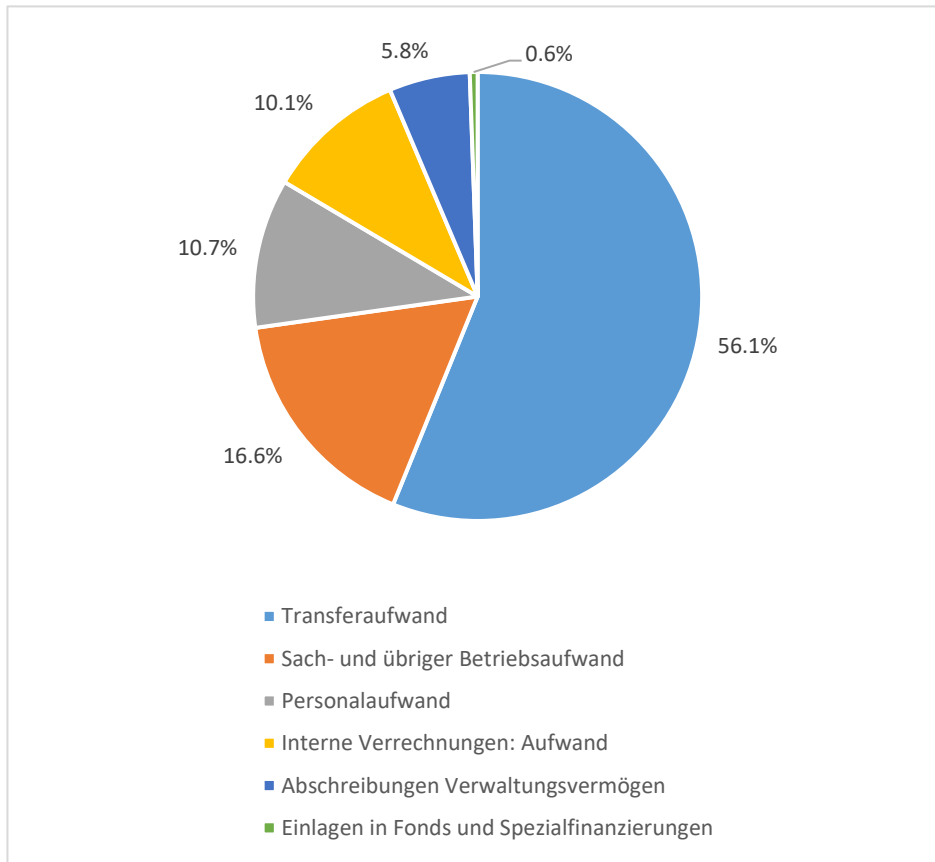
Obschon die Kosten in vielen nicht beeinflussbaren Bereichen angestiegen sind, hat die Gemeinde für einmal ein deutlich besseres Ergebnis erreicht, als budgetiert. Der Grund liegt hauptsächlich an den hohen Steuereinnahmen und an den hohen Grundstückgewinnsteuereinnahmen. Bei den Steuereinnahmen geht es vor allem um Steuern der Vorjahre, deshalb ist es zweifelhaft, ob diese Effekte in Zukunft noch einmal auftreten werden. Vor allem wird die Steuerkraft durch die beschlossene Abschaffung des Eigenmietwertes tendenziell etwas abnehmen. Bei den Grundstückgewinnsteuern ist eine Prognose ebenfalls schwierig, denn es kommt immer auch darauf an, ob ein Verkäufer eine Ersatzbeschaffung geltend macht oder nicht. Etwas Sorge bereitet sicher für 2027 der voraussichtliche Wegfall des Finanzausgleichs.

Der Gemeinderat freut sich aber über das sehr gute Ergebnis.

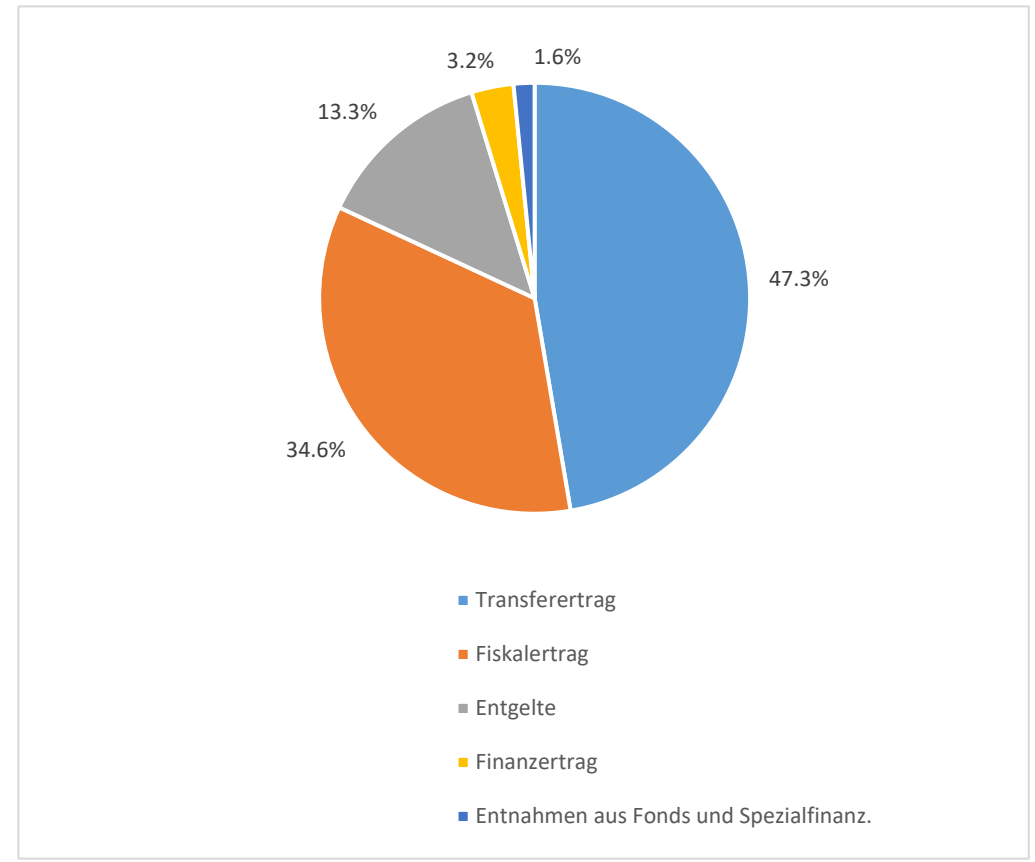
b. Erläuterungen zum abgeschlossenen Rechnungsjahr

Gesamtsicht nach Kostenarten

Aufwand 2025



Ertrag 2025



Aufwand nach Kostenarten

Wenn wir die Zusammensetzung des Aufwands der Gemeinde Oberweningen betrachten, dann sehen wir dass 56 % der Kostengruppe „Transferaufwand“ zuzurechnen sind. Transferaufwand sind alle finanziellen Leistungen an andere öffentliche Institutionen (z.B. Abgaben an den Kanton Zürich, Beiträge an Zweckverbände und an andere Gemeinden), aber auch an Private Institutionen die öffentliche Aufgaben erfüllen (z.B. Spitäler) sowie auch private Haushalte (z.B. wirtschaftliche Hilfe). Der nächste Kostenblock ist mit 16 % der Sach- und Betriebsaufwand, gefolgt von 11 % für den Personalaufwand und die Behördenentschädigungen.

Ertrag nach Kostenarten

Die Erträge einer Gemeinde setzen sich zum grössten Teil aus Steuererträgen und aus Transfererträgen zusammen. Transfererträge sind Beiträge anderer Gemeinwesen. Im Rechnungsjahr 2024 bestanden die Erträge der Gemeinde Oberweningen zu 38 % aus Transfererträgen (Rückerstattungen unserer Auslagen durch den Kanton Zürich). Ebenso bedeutend waren mit 37 % die Steuererträge. Ausserdem erwähnenswert sind die Entgelte, die immerhin 12 % der Erträge ausmachten. Die Entgelte waren vor allem Gebühreneinnahmen (Bewilligungsgebühren etc.).

Transferaufwand / Transferertrag

Der grosse Anteil an Transferaufwand und Transferertrag an unserer Rechnung zeigt, dass wir in vielen Bereichen eng mit der Kantonsverwaltung und Fachstellen zusammenarbeiten oder übergeordnete Aufgaben wahrnehmen. In einzelnen Bereichen bevorschussen wir eine Aufgabe nur, in anderen Bereichen werden die Kosten zu einem grossen Teil übernommen und wiederum gibt es Bereiche in denen wir die Kosten nur anteilmässig zurückerstattet erhalten.

Mit der Einführung des Finanzausgleichs 2012 wurde eine Aufgabenentflechtung zwischen Kanton und Gemeinden vorgenommen um diese Geldflüsse in Form von Subventionen zu reduzieren. Unterdessen sind aber laufend wieder neue Geldflüsse entstanden.

Gestufte Erfolgsrechnung

Auf Seite 22 sind die Details in der mehrstufigen Erfolgsrechnung aufgelistet. Die mehrstufige Erfolgsrechnung unterscheidet den betrieblichen Erfolg, den Finanzerfolg (Erträge des Finanzvermögens) und den ausserordentlichen Erfolg (z.B. Einlagen in die Werterhaltungsreserven).

Der Erfolg aus betrieblicher Tätigkeit (also ohne Finanzerfolg und ausserordentlichen Erfolg) der Gemeinde Oberweningen ist ein Gewinn und er beträgt Fr. 115'840.42 (Vorjahr: Verlust von Fr.263'232.90), budgetiert war ein Betriebsverlust von Fr. 695'700. Der Finanzerfolg beträgt Fr. 196'437.16 (Vorjahr Fr. 243'212.09), budgetiert waren Fr. 104'300, er umfasst u.a. die Mieten der Liegenschaften im Finanzvermögen und den Ertrag der Aktien im Finanzvermögen sowie die Zinserträge. Die Grundstückgewinnsteuern sind aufgrund der Rechnungslegungsvorschriften im Betriebsergebnis enthalten.

Finanzausgleich

Der Finanzausgleich des Kantons Zürich wurde im Jahr 2012 eingeführt. Er sorgt für die notwendige finanzielle Stabilität in den Zürcher Gemeinden und im gesamten Kanton. Das Ziel des Finanzausgleichs ist es, dass alle Gemeinden ihre notwendigen Aufgaben erfüllen können, ohne dass ihre Steuerfüsse zu stark voneinander abweichen.

Für das Jahr 2025 haben wir Fr. 1'174'169 an Finanzausgleich erhalten, darin ist der Anteil der Schule Wehntal in der Höhe von Fr. 770'548 enthalten.

Da wir 2025 im Vergleich zum Kantonsmittel eine deutlich höhere Steuerkraft pro Einwohner erreicht haben, wird voraussichtlich für das Jahr 2027 der Steuerkraftausgleich wegfallen.

Erläuterungen zur Erfolgsrechnung

Behörden und Verwaltung

Höhere Steuern führen zu höheren Entschädigungen der Schule, Kirchen und des Kantons für den Steuerbezug. Der Aufwand für die Bauverfahren war tiefer als in der Budgetphase angenommen, deshalb sind weniger Ingenieurkosten angefallen und weniger Gebühreneinnahmen eingegangen. Die Datenschutzbeauftragte verlangt von den Gemeinden eine Selbstdeklaration, die nur mit externer Unterstützung durchgeführt werden kann. Dieses Projekt führt nicht nur zu einem besseren Datenschutz, sondern auch zu einer verbesserten Cybersicherheit. Im Gemeindesaal wurde eine Audioanlage installiert um die Verständlichkeit bei Gemeindeversammlungen und Veranstaltungen zu verbessern.

Rechtsschutz und Sicherheit

Im Bereich Sicherheit sind keine grösseren Budgetabweichungen entstanden. Beim regionalen Zivilstandsamt und dem regionalen Betreibungsamt sind die Gebühren schweizweit vorgegeben. Ob das Amt mit den eingenommenen Gebühren die Fixkosten finanzieren kann, hängt unter anderem davon ab, wie viele Fälle im Laufe eines Jahres entstehen und ob es einfachere oder aufwändigere Fälle sind. Sowohl bei Zivilstandsfällen, als auch bei Betreibungen sind die Zuständigkeiten gesetzlich gegeben, es besteht bezüglich der Einnahmen kein Wettbewerb. Diese zwei Ämter versuchen die Fixkosten tief zu halten (Räume, Personal), um ein ausgeglichenes Ergebnis zu erreichen.

Kultur

Der Kostenanteil der Gemeinde für das Jahresblatt beträgt Fr. 3'481.80 und der Kostenanteil an der Kultur Wehntal Fr. 4'991.47.

Für die Beflaggung der Dorfstrasse wurden Fr. 3'982.70 für die Fahnen, die Halterungen und die Installation ausgegeben. Die Folgekosten sind tief, weil die Fahnen mit einer speziellen Aufhängung versehen sind und deshalb rasch befestigt werden können.

Für verschiedene Vereine hat die Gemeinde Oberweningen Mitgliederbeiträge oder Beiträge an einzelne Anlässe ausgerichtet. Insgesamt wurden dafür Fr. 3'654.00 ausgegeben. Beispielsweise wurde die Fasnacht des FC Niederweningen, die Bühne Wehntal, die Gemeinnützige Gesellschaft des Bezirks Dielsdorf, der Zürcher Unterländer Museumsverein, der Musikverein Schöffliisdorf-Oberweningen und das Mammutmuseum unterstützt. Es wurden ausserdem Fr. 949.00 an den Verein Standort Zürcher Unterland überwiesen, der sich für die Interessen des Tourismus und des Gewerbes im Zürcher Unterland einsetzt.

Sport

Die Gemeinde Oberweningen leistete auch im vergangenen Jahr einen Beitrag an das Schwimmbad Sandhöli in Niederweningen (Fr. 7'592.00, Vorjahr Fr. 5'652.00). Die örtlichen Sportvereine wurden mit Fr. 40'410.80 unterstützt, davon gingen Fr. 36'520.80 an den FC Niederweningen für das Projekt "FCNext Level" für die Platzsanierung. Als Grundlage für diese Beiträge dient das Vereinskonzert, das den Schwerpunkt auf Jugendförderung legt.

Gesundheit

Seit der Aufgabenteilung zwischen dem Kanton und den Gemeinden sind die Gemeinden von den Spitälern entlastet, müssen dafür aber die vollen Kosten der Langzeitpflege tragen. Diese Kosten sind schwierig abzuschätzen, weil sie von den effektiven Fallkosten abhängen. Die Beiträge an die Kosten der Pflege- und Altersheime sind mit Fr. 417'487.55 (Vorjahr: Fr. 366'807.95) über dem Budget von Fr. 270'000. Bei der ambulanten Krankenpflege (Spitex) lagen wir mit Fr. 210'567.85 (Vorjahr: Fr. 160'549.43) ebenfalls deutlich über dem Budget von Fr. 80'000.

Soziale Sicherheit

Die Ergänzungsleistungen (EL) zur AHV und IV kommen dann zum Tragen, wenn ein Rentner oder eine Rentnerin der AHV oder IV mit der Rente den Existenzbedarf nicht decken kann. In diesem Fall muss die betroffene Person die Unterlagen einreichen und es wird eine individuelle Berechnung erstellt, weil die Beiträge der EL sehr stark von den effektiven Ausgaben abhängen. Diese Kosten sind ebenfalls schwierig zu budgetieren, die Gemeinde nimmt dazu jeweils Rücksprache mit der Fachfrau der Gemeinde Steinmaur, die für uns die EL-Fälle rechnet und entscheidet. Wir stützen uns jeweils auf Erfahrungswerte und auf die im Moment aktuellen Fälle. Dieses Jahr sind die Kosten der EL zur IV mit Fr. 478'532 (Vorjahr Fr. 460'892) etwas über dem Budget von Fr. 450'000. Bei der EL zur AHV liegen wir mit Fr. Fr. 397'165 (Vorjahr: 267'361) dafür sehr weit über dem Budgets von Fr. 270'000.

Im Jugendschutz (Kostenstelle 5440, Konto 3631) hat die Gemeinde im Jahr 2025 Fr. 288'342.50 (Vorjahr: 306'280.35, Budget: Fr. 273'300) als Beiträge aufgrund des Kinder- und Jugendschutzgesetzes an das Amt für Jugend- und Berufsberatung des Kantons Zürich entrichtet. Die ebenfalls in dieser Kostenstelle gebuchten Fr. 26'200 sind Beiträge an den Trägerverein Jugendarbeit Wehntal, der den Jugendtreff betreibt und das Midnight Ball durchführt. Darin enthalten ist ein Beitrag an die Sanierung des Jugendtreffs über Fr. 10'000.

Die wirtschaftliche Hilfe war für das vergangene Jahr (ohne Rückerstattungen) mit Fr. 246'500 budgetiert, effektiv sind Kosten von Fr. 371'739.15 (Vorjahr: Fr. 397'509.40) angefallen. Die Fallzahlen und die Kosten der einzelnen Fälle können stark schwanken und sind von der Wirtschaftslage aber auch von individuellen Umständen abhängig.

Im Asylwesen sind die Kosten einiges höher als das Budget ausgefallen. Der Betrieb der Asylunterkunft in den Containern, in der Wehntalerstrasse 2, im Rosstall und in einem dazu gemieteten Einfamilienhaus hat insgesamt zu Kosten von Fr. 401'328.67 (Vorjahr: Fr. 626'576.77) geführt. Ein grosser Teil der Kosten bleibt also an der Gemeinde Oberweningen hängen. Teilweise sind die Kosten auch durch IAZH-anerkannte Deutschkurse und andere Integrationsmassnahmen entstanden. Die Gemeinde hat für die Belegung der Wehntalerstrasse und der Asylunterkunft ausserdem auch eine interne Miete verrechnet.

Die Gemeinde muss aufgrund der kantonalen Vorgaben 30 Flüchtlinge aufnehmen (Quote: 1.3 % gerechnet von der Bevölkerung), aufgrund des geplanten Umbaus der Wehntalerstrasse 2 konnte die Gemeinde für mehrere Monate die Anzahl Flüchtlinge auf ca. 20 belassen. Hätte die Gemeinde auf 30 Flüchtlinge aufgestockt, dann wäre während des Umbaus ein grösseres Problem für die provisorische Unterbringung während der Bauzeit entstanden.

Werkbetrieb

Die Gemeinde Oberweningen führt die Rechnung des Werkbetriebs Schöfflisdorf-Oberweningen, deshalb sind in der Kostenstelle 6156 ebenfalls die Kosten des gesamten Werkbetriebs ersichtlich. Der Anteil der Gemeinde Oberweningen am gemeinsamen Werkbetrieb beträgt Fr. 81'378.89 (Vorjahr: Fr. 77'174.01). Dazu kommen noch die effektiv angefallenen Stunden, die aufgrund der Stundenrapporte des Werkpersonals verrechnet werden.

Wasser (Gemeindebetrieb)

Die Wasserversorgung hat im vergangenen Jahr mit einem Defizit von Fr. 87'290.70 (Vorjahr: Fr. 71'925.63) abgeschlossen. Budgetiert war ein Verlust von Fr. 117'800.

Abwasser (Gemeindebetrieb)

Die Abwasserreinigung besteht aus den Abwasserleitungen, die nach Möglichkeit nach Sauberwasser (z.B. Dachabwasser) und Schmutzwasser getrennt geführt werden. Ebenso gehört eine Abwasserreinigungsanlage (ARA) dazu, die das gesammelte Schmutzwasser in verschiedenen Stufen reinigt. Wir sind an der ARA Oberes Surbtal (Ehrendingen AG) angeschlossen und zahlen entsprechend unsere Beiträge. Die Anforderungen an die Abwasserreinigung nehmen laufend zu und die Anlagen müssen regelmässig erneuert werden.

Der Gemeindebetrieb Abwasser ist gebührenfinanziert und muss selbsttragend sein. Mit den aktuellen Gebühren wurde im vergangenen Jahr ein Überschuss von Fr. 24'986.11 erreicht. Geplant war ein Verlust von Fr. 64'300. Es musste bedeutend weniger für die ARA und für Unterhalt ausgegeben werden.

Abfallwirtschaft (Gemeindebetrieb)

Das Abfallwesen ist gut planbar, deshalb bewegen sich die Kosten auch im Rahmen des Budgets. Das Ziel des Gemeinderates ist es hier, die zu hohen Reserven langsam abzubauen, also sollte jedes Jahr ein kleiner Verlust entstehen. Im vorliegenden Rechnungsjahr wurde ein Aufwandüberschuss erzielt, dieser beträgt Fr. 4'186.28 (Vorjahr: Fr. 17'891.46), geplant war eine ausgeglichene Rechnung. Es soll weiterhin ein jährlicher Verlust eingeplant werden, aber dieser sollte nicht zu hoch ausfallen. Wir möchten die Reserven abbauen, aber es soll trotzdem ein Sicherheitspolster bleiben.

Forstwirtschaft

Die Forstwirtschaft hat die Gemeinde Fr. 82'717.99 (Vorjahr Fr. 57'426.96) gekostet, budgetiert waren Fr. 93'500. Die IKA Forstbetrieb Wehntal arbeitet so, dass sie selbsttragend ist. Dementsprechend werden alle Dienstleistungen verrechnet, dafür fällt in der Kostenstelle 8200 kein Defizit mehr an.

Banken und Versicherungen

Die Zürcher Kantonalbank (ZKB) profitiert von der Staatsgarantie, dafür liefert sie dem Kanton Zürich und den Gemeinden einen Teil des Gewinnes ab. Letztes Jahr waren es erfreuliche Fr. 199'775.60 (Vorjahr: Fr. 199'995.75), budgetiert waren Fr. 200'000.

Elektrizität

In der Kostenstelle 8710 ist der jährliche Beitrag der EKZ an die Gemeinde Oberweningen verbucht. Der Beitrag der EKZ an die Gemeinde (weil wir kein eigenes Elektrizitätswerk betreiben) war über Jahre bei knapp Fr. 30'000 konstant, dieses Jahr waren es Fr. 31'217.00.

Fernwärme

Die Fernwärmeheizung der Gemeinde Oberweningen besteht schon seit mehr als 30 Jahren. Vor mehr als 10 Jahren hat die Gemeinde den Heizkessel ersetzt und die Heizung mit einem leistungsfähigen Filter versehen. Gleichzeitig wurden damals die Preise angepasst. Trotz aktuell höheren Energiekosten konnten die Preise auch in den Jahren Jahr 2023 bis 2025 beibehalten werden. Durch die jährlichen Betriebskostenbeiträge kann nur ein kleiner Teil der Fixkosten gedeckt werden. Die jährlichen Ergebnisse hängen deshalb jeweils vor allem davon ab, wieviel ungeplanter Unterhalt durchgeführt werden muss und wie viel Energie verkauft werden kann - also wie hart ein Winter ist. Die Fernwärme schloss 2025 mit einem Überschuss von Fr. 25'447.11 (Vorjahr: Verlust von Fr. 35'842.25, geplant war ein Verlust von Fr. 34'600) ab. Das Ergebnis ist somit viel besser als budgetiert.

Steuern

Die um Fr. 200'000 höheren Grundstückgewinnsteuern sind einer der Hauptgründe für das bessere Abschneiden der Jahresrechnung 2025. Noch mehr ins Gewicht fallen die höheren Steuereinnahmen für die Vorjahre mit Fr. 566'000 (aufgrund Abweichungen zwischen den provisorischen Steuererklärungen und definitiven Einschätzungen). Auch die Mehreinnahmen für das Steuerjahr 2025 von Fr. 74'600 und die Nachsteuern von Fr. 44'200 tragen ihren Teil zum guten Ergebnis bei. Aber die Einnahmen bei den Grundstückgewinnsteuern können sehr volatil sein. Es ist unglücklich, dass die Grundstückgewinnsteuern im Rechnungsmodell HRM2 als Teil des Betriebserfolges gewertet werden und nicht als ausserordentliche Einnahmen. Auf diese Weise übertragen sie die Schwankungen direkt in die betrieblichen Jahresergebnisse.

Zinsen

Die Zinsen werden mit HRM2 in einer speziellen Kostenstelle geführt. Die Kostenstelle 9610 zeigt einen Zinsaufwand von Fr. 132'278.85 (Vorjahr: Fr. 51'820.55) und einen Zinsertrag von Fr. 164'152.02 (Vorjahr: Fr. 82'132.77). Den Löwenanteil der Zinsen machen aber nur interne Verrechnungen von und zu den Spezialfinanzierungen (Wasser, Abwasser, Abfall, Fernwärme) und zum Finanzvermögen (Liegenschaften) aus.

Das in die Liegenschaften im Finanzvermögen und die gebührenfinanzierten Werke investierte Kapital muss gegenüber der Gemeinde verzinst werden. Im Gegenzug wird den gebührenfinanzierten Werken die bei der Gemeinde deponierten Rücklagen (Spezialfinanzierungen) ebenfalls verzinst. Der interne Zinssatz, den wir angewendet haben, beträgt 2%, er wurde im Rahmen der Budgetierung so festgelegt.

Liegenschaften im Finanzvermögen

Die Gemeinde verfügt im Finanzvermögen hauptsächlich über zwei Einfamilienhäuser, die monatlich einen Mietzins einbringen. Grundsätzlich sollten die Liegenschaften genügend Ertrag abwerfen, um die Auslagen zu decken und ebenfalls den kalkulatorischen Zins von 2%. Die Liegenschaften sind teilweise vermietet und teilweise für Asylsuchende genutzt.

c. Begründung erheblicher Abweichungen

Die Abweichungsbegründungen finden Sie im vorliegenden Bericht unter Buchstabe b) und in Kurzform ab Seite 54 für die Erfolgsrechnung und auf Seite 98 für die Investitionsrechnung.

d. Ausblick

Die Pflegefinanzierung, das Sozialwesen und das Asylwesen werden weiterhin wichtige Themen unserer Finanzen sein.

Wir gehen davon aus, dass wir auch in den Folgejahren bezüglich Steuern eine gute Basis haben.

Der voraussichtliche Ausfall des Finanzausgleiches wird uns im Jahr 2027 erheblich belasten.

Die Gemeinde wird in den Jahren 2025 und den folgenden Jahren einige grössere Investitionen tätigen müssen. Diese können in Zukunft zu einer leichten Verschuldung führen, sie sind aber alle tragbar.

Oberweningen, 30. April 2025

Gemeinderat Oberweningen

Antrag des Gemeindevorstands

- 1 Der Gemeindevorstand hat die **Jahresrechnung 2025** der Politischen Gemeinde Oberweningen genehmigt.
- 2 Die **Jahresrechnung 2025** der Politischen Gemeinde Oberweningen weist folgende Eckdaten aus:

Erfolgsrechnung	Gesamtaufwand	Fr.	9'049'290.25
	Gesamtertrag	Fr.	9'361'567.83
	Ertragsüberschuss	Fr.	312'277.58
Investitionsrechnung Verwaltungsvermögen	Ausgaben Verwaltungsvermögen	Fr.	1'073'141.73
	Einnahmen Verwaltungsvermögen	Fr.	197'411.60
	Nettoinvestitionen Verwaltungsvermögen	Fr.	875'730.13
Investitionsrechnung Finanzvermögen	Ausgaben Finanzvermögen	Fr.	1'056'709.07
	Einnahmen Finanzvermögen	Fr.	-
	Nettoinvestitionen Finanzvermögen	Fr.	1'056'709.07
Bilanz	Bilanzsumme	Fr.	21'362'896.37

Der Ertragsüberschuss der Erfolgsrechnung wird dem Bilanzüberschuss zugewiesen.
 Dadurch erhöht sich der **Bilanzüberschuss auf Fr. 11'638'891.10.**

- 3 Der Gemeindevorstand beantragt der Gemeindeversammlung, die **Jahresrechnung 2025** der Politischen Gemeinde Oberweningen zu genehmigen.

8165 Oberweningen, 31. März 2026

Gemeinderat Oberweningen


 Beat Aeschbacher
 Gemeindepräsident


 Deborah Trutmann
 Gemeindeglied-Schreiber-Stv.

Antrag der Rechnungsprüfungskommission

- 1 Die Rechnungsprüfungskommission hat die **Jahresrechnung 2025** der Politischen Gemeinde Oberweningen in der vom Gemeindevorstand am 31.03.2026 beschlossenen Fassung geprüft. Die Jahresrechnung weist folgende Eckdaten aus:

Erfolgsrechnung	Gesamtaufwand	Fr.	9'049'290.25
	Gesamtertrag	Fr.	9'361'567.83
	Ertragsüberschuss	Fr.	312'277.58
Investitionsrechnung Verwaltungsvermögen	Ausgaben Verwaltungsvermögen	Fr.	1'073'141.73
	Einnahmen Verwaltungsvermögen	Fr.	197'411.60
	Nettoinvestitionen Verwaltungsvermögen	Fr.	875'730.13
Investitionsrechnung Finanzvermögen	Ausgaben Finanzvermögen	Fr.	1'056'709.07
	Einnahmen Finanzvermögen	Fr.	-
	Nettoinvestitionen Finanzvermögen	Fr.	1'056'709.07
Bilanz	Bilanzsumme	Fr.	21'362'896.37

Der Ertragsüberschuss der Erfolgsrechnung wird dem Bilanzüberschuss zugewiesen. Dadurch erhöht sich der Bilanzüberschuss auf Fr. 11'638'891.10.

- 2 Die Rechnungsprüfungskommission stellt fest, dass die Jahresrechnung der Politischen Gemeinde Oberweningen finanzrechtlich zulässig und rechnerisch richtig ist. Die finanzpolitische Prüfung der Jahresrechnung gibt zu keinen Bemerkungen Anlass.
- 3 Die Rechnungsprüfungskommission hat den Kurzbericht der finanztechnischen Prüfung zur Kenntnis genommen.
- 4 Die Rechnungsprüfungskommission beantragt der Gemeindeversammlung, die Jahresrechnung 2025 der Politischen Gemeinde Oberweningen entsprechend dem Antrag des Gemeindevorstands zu genehmigen.

8165 Oberweningen,
Rechnungsprüfungskommission Oberweningen

Nicholas Openshaw-Blower
 Präsident

Samara Rast
 Aktuarin

Beschluss der Gemeindeversammlung

Die Gemeindeversammlung hat die **Jahresrechnung 2025** der Politischen Gemeinde Oberweningen am 8. Juni 2026 entsprechend dem Antrag des Gemeindevorstands genehmigt. Die Jahresrechnung weist folgende Eckdaten aus:

Erfolgsrechnung	Gesamtaufwand	Fr.	9'049'290.25
	Gesamtertrag	Fr.	9'361'567.83
	Ertragsüberschuss	Fr.	312'277.58
Investitionsrechnung Verwaltungsvermögen	Ausgaben Verwaltungsvermögen	Fr.	1'073'141.73
	Einnahmen Verwaltungsvermögen	Fr.	197'411.60
	Nettoinvestitionen Verwaltungsvermögen	Fr.	875'730.13
Investitionsrechnung Finanzvermögen	Ausgaben Finanzvermögen	Fr.	1'056'709.07
	Einnahmen Finanzvermögen	Fr.	-
	Nettoinvestitionen Finanzvermögen	Fr.	1'056'709.07
Bilanz	Bilanzsumme	Fr.	21'362'896.37

Der Ertragsüberschuss der Erfolgsrechnung wird dem Bilanzüberschuss zugewiesen.
Dadurch erhöht sich der **Bilanzüberschuss auf Fr. 11'638'891.10**.

8165 Oberweningen, 8. Juni 2026
Namens der Gemeindeversammlung Oberweningen

Beat Aeschbacher
Gemeindepräsident

Kaspar Zbinden
Gemeindeschreiber

Vollständigkeitserklärung

Der Finanzvorsteher und der Leiter Finanzen bestätigen, dass

- die Jahresrechnung den geltenden gesetzlichen Vorschriften entspricht und frei von wesentlichen falschen Darstellungen ist;
- alle Geschäftsvorfälle in der vorliegenden Jahresrechnung (Bilanz, Erfolgsrechnung, Investitionsrechnungen, Geldflussrechnung und Anhang) erfasst sind;
- alle bilanzierungspflichtigen Vermögenswerte und Verpflichtungen in der Jahresrechnung berücksichtigt sind;
- allen bilanzierungspflichtigen Risiken und Wertebussen bei der Bewertung und Festsetzung der Wertberichtigungen und Rückstellungen genügend Rechnung getragen worden sind;
- alle Eventualverpflichtungen, Bürgschaften, Beteiligungsverhältnisse und weiteren wesentlichen Angaben im Anhang zur Jahresrechnung vollständig und richtig aufgeführt sind;
- alle zum Verständnis des Jahresergebnisses nötigen Informationen in den Kommentaren zur Jahresrechnung enthalten sind.

8165 Oberweningen, 31. März 2026

Gemeinde Oberweningen



Beat Aeschbacher
Finanzvorsteher

Kaspar Zbinden
Leiter Finanzen

Jahresrechnung - Finanzbericht

Übersicht Rechnung 2025

Rechnung / 2025 Polit. Gemeinde Oberweningen 1.1.2025 - 31.12.2025 RE_Finanzierungsübersicht
Politische Gemeinde Oberweningen

	Gemeindehaushalt		Allgemeiner Haushalt		Eigenwirtschaftsbetriebe	
	Rechnung	Budget	Rechnung	Budget	Rechnung	Budget
Ertragsüberschuss	312'277.58	0	312'277.58	0	-	0
Aufwandüberschuss	0.00	-591'400	0.00	-591'400	-	0
Betriebsgewinn Eigenwirtschaftsbetriebe	-	-	-	-	50'433.22	0
Betriebsverluste Eigenwirtschaftsbetriebe	-	-	-	-	-91'476.98	-216'700
Aufwand für Abschreibungen und Wertberichtigungen	555'983.26	616'600	287'911.06	333'300	268'072.20	283'300
Ertrag aus Auflösung IR-Beiträge und Aufwertungen	0.00	0	0.00	0	0.00	0
Einlagen in Fonds und Spezialfinanzierungen	50'433.22	0	0.00	0	0.00	0
Entnahmen aus Fonds und Spezialfinanzierungen	-91'476.98	-216'700	0.00	0	0.00	0
Einlagen in das Eigenkapital	0.00	0	0.00	0	0.00	0
Entnahmen aus dem Eigenkapital	0.00	0	0.00	0	0.00	0
Selbstfinanzierung	827'217.08	-191'500	600'188.64	-258'100	227'028.44	66'600
Nettoinvestitionen Verwaltungsvermögen	-875'730.13	-2'167'000	-431'804.48	-1'263'000	-443'925.65	-904'000
Finanzierungsüberschuss (+) / -fehlbetrag (-)	-48'513.05	-2'358'500	168'384.16	-1'521'100	-216'897.21	-837'400
Selbstfinanzierungsgrad (in %)	94.46	-9	139.00	-20	51.14	7

Selbstfinanzierung: Summe der selbst erwirtschafteten Mittel. Die Selbstfinanzierung ist vergleichbar mit der Kenngrösse des Cashflows. Im Vergleich zum Cashflow erfolgt die Berechnung der Selbstfinanzierung nach einer vereinfachten Methode.

Selbstfinanzierungsgrad: Anteil der Nettoinvestitionen, welche aus eigenen Mitteln finanziert werden können. Mittelfristig sollte der Selbstfinanzierungsgrad im Durchschnitt gegen 100 % sein. Bei einem Wert von über 100 % können die Investitionen vollständig eigenfinanziert werden. Ein Selbstfinanzierungsgrad unter 100 % führt zu einer Neuverschuldung.

*über 100 %sehr gut
80 - 100 %gut
50 - 80 %genügend
0 - 50 %ungenügend
< 0 %sehr schlecht*

Übersicht Rechnung 2025

Rechnung 2025

Polit. Gemeinde Oberweningen 1.1.2025 - 31.12.2025

RE_Finanzierungsübersicht_EWB

	Rechnung	Wasserwerk Budget	Abwasserbeseitigung Rechnung	Abwasserbeseitigung Budget	Abfallentsorgung Rechnung	Abfallentsorgung Budget	Rechnung	Fernwärmebetrieb Budget
Betriebsgewinn	0.00	0	24'986.11	0	0.00	0	25'447.11	0
Betriebsverluste	-87'290.70	-117'800	0.00	-64'300	-4'186.28	0	0.00	-34'600
Aufwand für Abschreibungen und Wertberichtigungen	122'830.75	136'100	103'478.45	105'400	0.00	0	41'763.00	41'800
Ertrag aus Auflösung IR-Beiträge und Aufwertungen	0.00	0	0.00	0	0.00	0	0.00	0
Einlagen in Fonds und Spezialfinanzierungen	0.00	0	0.00	0	0.00	0	0.00	0
Entnahmen aus Fonds und Spezialfinanzierungen	0.00	0	0.00	0	0.00	0	0.00	0
Einlagen in das Eigenkapital	0.00	0	0.00	0	0.00	0	0.00	0
Entnahmen aus dem Eigenkapital	0.00	0	0.00	0	0.00	0	0.00	0
Selbstfinanzierung	35'540.05	18'300	128'464.56	41'100	-4'186.28	0	67'210.11	7'200
Nettoinvestitionen Verwaltungsvermögen	-190'393.50	-416'000	-253'532.15	-488'000	0.00	0	0.00	0
Finanzierungsüberschuss (+) / -fehlbetrag (-)	-154'853.45	-397'700	-125'067.59	-446'900	-4'186.28	0	67'210.11	7'200
Selbstfinanzierungsgrad (in %)	18.67	4	50.67	8	0.00	0	0.00	0

Rechnung / 2025

Erfolgsrechnung gestufter Erfolgsausweis

Polit. Gemeinde Oberweningen 1.1.2025 - 31.12.2025

RE ER Erfolgsausweis

Nummer	Bezeichnung	Rechnung 2025	Budget 2025	Rechnung 2024
30	Personalaufwand	965'628.62	935'000	945'888.12
31	Sach- und übriger Betriebsaufwand	1'493'116.11	1'646'200	1'564'781.35
33	Abschreibungen Verwaltungsvermögen	523'349.54	582'400	547'062.87
35	Einlagen in Fonds und Spezialfinanzierungen	50'433.22		27'955.79
36	Transferaufwand	5'043'687.75	4'253'100	5'185'038.78
37	Durchlaufende Beiträge	34'400.00	1'000	4'800.00
	Total Betrieblicher Aufwand	8'110'615.24	7'417'700	8'275'526.91
40	Fiskalertrag	3'438'201.52	2'444'200	2'861'061.57
41	Regalien und Konzessionen	775.00	200	450.00
42	Entgelte	1'077'855.66	1'103'000	1'102'825.14
43	Verschiedene Erträge			
45	Entnahmen aus Fonds und Spezialfinanzierungen	91'476.98	216'700	129'859.34
46	Transferertrag	3'583'746.50	2'956'900	3'913'297.96
47	Durchlaufende Beiträge	34'400.00	1'000	4'800.00
	Total Betrieblicher Ertrag	8'226'455.66	6'722'000	8'012'294.01
	Ergebnis aus betrieblicher Tätigkeit	115'840.42	-695'700	-263'232.90
34	Finanzaufwand	31'726.66	107'100	18'600.03
44	Finanzertrag	228'163.82	211'400	261'812.12
	Ergebnis aus Finanzierung	196'437.16	104'300	243'212.09
	Operatives Ergebnis	312'277.58	-591'400	-20'020.81
38	Ausserordentlicher Aufwand			
48	Ausserordentlicher Ertrag			
	Ausserordentliches Ergebnis			
	Jahresergebnis Erfolgsrechnung	312'277.58	-591'400	-20'020.81
39	Interne Verrechnungen: Aufwand	906'948.35	864'100	737'855.95
49	Interne Verrechnungen: Ertrag	906'948.35	864'100	737'855.95

Investitionsrechnung VV Sachgruppen

Rechnung / 2025

Polit. Gemeinde Oberweningen 1.1.2025 - 31.12.2025

RE IR VV Sachgruppen

		Rechnung 2025	Budget 2025	Rechnung 2024
	Investitionsausgaben			
50	Sachanlagen	1'064'023.61	2'187'000	385'662.54
51	Investitionen auf Rechnung Dritter			
52	Immaterielle Anlagen	9'118.12		65'742.15
54	Darlehen			
55	Beteiligungen und Grundkapitalien			43'398.00
56	Eigene Investitionsbeiträge			
57	Durchlaufende Investitionsbeiträge			
	Total Investitionsausgaben	1'073'141.73	2'187'000	494'802.69
	Investitionseinnahmen			
60	Übertragung von Sachanlagen in das Finanzvermögen			
61	Rückerst. von Invest.ausgaben auf Rechnung Dritter			
62	Abgang immaterielle Anlagen ins Finanzvermögen			
63	Investitionsbeiträge für eigene Rechnung	197'411.60	20'000	41'742.48
64	Rückzahlungen von Darlehen			
65	Übertragung von Beteiligungen ins Finanzvermögen			
66	Rückzahlungen eigener Investitionsbeiträge			12'840.05
67	Durchlaufende Investitionsbeiträge			
	Total Investitionseinnahmen	197'411.60	20'000	54'582.53
59	Übertrag an Bilanz (Passivierte Einnahmen)	197'411.60	20'000	54'582.53
69	Übertrag an Bilanz (Aktivierte Ausgaben)	1'073'141.73	2'187'000	494'802.69
	Investitionen im Verwaltungsvermögen			
	Total Investitionsausgaben	1'073'141.73	2'187'000	494'802.69
	Total Investitionseinnahmen	197'411.60	20'000	54'582.53
	Nettoinvestitionen (-) / Einnahmenüberschuss (+)	-875'730.13	-2'167'000	-440'220.16

Investitionsrechnung FV Sachgruppen

Rechnung / 2025

Polit. Gemeinde Oberweningen 1.1.2025 - 31.12.2025

RE IR FV Sachgruppen

Investitionsrechnung FV Sachgruppen		Rechnung 2025	Budget 2025	Rechnung 2024
	Ausgaben für Sachanlagen			
70	Investitionen in Sachanlagen	1'054'659.67	0	0.00
72	Erwerbs- und Verkaufsnkosten von Sachanlagen	2'049.40	0	0.00
75	Übertragung von Sachanlagen aus dem VV	0.00	0	0.00
77	Übertragung realisierter Gewinne Sachanlagen in ER	0.00	0	0.00
	Total Ausgaben	1'056'709.07	0	0.00
	Einnahmen für Sachanlagen			
80	Verkauf von Sachanlagen	0.00	0	0.00
82	Beiträge und Abgeltungen Dritter für Sachanlagen	0.00	0	0.00
85	Übertragungen von Sachanlagen ins FV	0.00	0	0.00
87	Übertragung realisierte Verluste Sachanlagen in ER	0.00	0	0.00
	Total Einnahmen	0.00	0	0.00
79	Übertrag an Bilanz (Passivierte Einnahmen)	0.00	0	0.00
89	Übertrag an Bilanz (Aktivierte Ausgaben)	1'056'709.07	0	0.00
	Investitionen im Finanzvermögen			
	Total Ausgaben	1'056'709.07	0	0.00
	Total Einnahmen	0.00	0	0.00
	Ausgabenüberschuss (-) / Einnahmenüberschuss (+)	-1'056'709.07	0	0.00

Bilanz

Rechnung / 2025

Polit. Gemeinde Oberweningen 1.1.2025 - 31.12.2025

RE Bilanz 3stellig

Nummer	Bezeichnung	31.12.2024	31.12.2025
	AKTIVEN	20'389'846.96	21'362'896.37
	Finanzvermögen	9'086'475.84	9'739'778.38
	Umlaufvermögen	6'618'347.84	6'214'941.31
100	Flüssige Mittel und kurzfristige Geldanlagen	4'578'383.88	4'155'610.41
101	Forderungen	1'978'612.31	1'984'560.97
104	Aktive Rechnungsabgrenzungen	44'757.00	55'324.38
106	Vorräte und angefangene Arbeiten	16'594.65	19'445.55
	Anlagevermögen	2'468'128.00	3'524'837.07
108	Sach- und immaterielle Anlagen FV	2'468'128.00	3'524'837.07
	Verwaltungsvermögen	11'303'371.12	11'623'117.99
	Verwaltungsvermögen	11'303'371.12	11'623'117.99
140	Sachanlagen VV	9'733'056.26	10'096'192.78
142	Immaterielle Anlagen	176'233.48	165'477.55
145	Beteiligungen, Grundkapitalien	1'160'332.86	1'160'332.86
146	Investitionsbeiträge	233'748.52	201'114.80

Bilanz

Rechnung / 2025

Polit. Gemeinde Oberweningen 1.1.2025 - 31.12.2025

RE Bilanz 3stellig

Nummer	Bezeichnung	31.12.2024	31.12.2025
	PASSIVEN	20'389'846.96	21'362'896.37
	Fremdkapital	2'881'401.10	3'583'216.69
	Kurzfristiges Fremdkapital	2'324'139.60	3'148'525.19
200	Laufende Verbindlichkeiten	2'199'400.72	3'133'175.19
204	Passive Rechnungsabgrenzung	34'738.88	15'350.00
205	Kurzfristige Rückstellungen	90'000.00	
	Langfristiges Fremdkapital	557'261.50	434'691.50
208	Langfristige Rückstellungen	490'860.00	368'290.00
209	Verbindlichkeiten gegenüber Spezialfinanzierungen und Fonds im Fremdkapital	66'401.50	66'401.50
	Eigenkapital	17'508'445.86	17'779'679.68
	Zweckgebundenes Eigenkapital	6'181'832.34	6'140'788.58
290	Verpflichtungen (+) bzw. Vorschüsse (-) gegenüber Spezialfinanzierungen	6'181'832.34	6'140'788.58
	Zweckfreies Eigenkapital	11'326'613.52	11'638'891.10
299	Bilanzüberschuss/-fehlbetrag	11'326'613.52	11'638'891.10

Geldflussrechnung

Geldflussrechnung - indirekte Methode		Konten / Sachgruppen	2025	2024
Betriebliche Tätigkeit (operative Tätigkeit)				
	Jahresergebnis Erfolgsrechnung: Ertragsüberschuss (+), Aufwandüberschuss (-)	9000.00 (+) / 9001.00 (-)	312'277.58	-20'020.81
+	Abschreibungen Verwaltungsvermögen	33 + 366	555'983.26	580'770.67
+/-	Abnahme / Zunahme Forderungen	△ 101 - △ 1011	-2'970.53	-227'000.50
+/-	Abnahme / Zunahme Aktive Rechnungsabgrenzungen	△ 104 - 1046	-10'567.38	-13'011.40
+/-	Abnahme / Zunahme Vorräte und angefangene Arbeiten	△ 106	-2'850.90	-2'513.15
+/-	Wertberichtigungen / Wertaufholungen Darlehen u. Beteiligungen VV	364 + 365 / 4490	0.00	0.00
+/-	Wertberichtigungen / Wertaufholungen auf Finanzanlagen (nicht realisiert)	3440 / 4440 + 4441 + 4442	0.00	0.00
+/-	Verluste / Gewinne auf Finanzanlagen (realisiert)	3410 / 4410	0.00	0.00
+/-	Wertberichtigungen / Wertaufholungen Sach- und immaterielle Anlagen FV (nicht realisiert)	3441 / 4443 + 4449	0.00	0.00
+/-	Verluste / Gewinne auf Sach- und immaterielle Anlagen FV (realisiert)	3411 / 4411	0.00	0.00
-	Nicht liquiditätswirksame Erwerbs- und Verkaufsnebenkosten FV	7201 + 7241 + 7261 + 7291	0.00	0.00
+/-	Zunahme / Abnahme Laufende Verbindlichkeiten	△ 200 - △ 2001	897'404.68	-620'541.82
+/-	Zunahme / Abnahme Passive Rechnungsabgrenzungen	△ 204 - 2046	-19'388.88	-2'180.97
+/-	Bildung / Auflösung Rückstellungen der Erfolgsrechnung	△ 205 - 2058 + △ 208 - 2088	-212'570.00	0.00
+/-	Einlagen / Entnahmen Fonds/Spezialfinanzierungen FK u. EK	35 / 45	-41'043.76	-101'903.55
+/-	Einlagen / Entnahmen Eigenkapital	389 / 489	0.00	0.00
-	Übertragungen in die Investitionsrechnung (Aktivierte Eigenleistungen)	431	0.00	0.00
Geldfluss aus betrieblicher Tätigkeit (Cashflow)			1'476'274.07	-406'401.53
Investitionstätigkeit ins Verwaltungsvermögen				
-	Investitionsausgaben Verwaltungsvermögen	50 + 51 + 52 + 54 + 55 + 56 + 57	-1'133'839.07	
+	Investitionseinnahmen Verwaltungsvermögen	60 + 61 + 62 + 63 + 64 + 65 + 66 + 67	114'727.15	
=	Saldo der Investitionsrechnung (Nettoinvestitionen)		-875'730.13	-440'220.16
-	Übertragungen Verwaltungs- ins Finanzvermögen	60 + 62 + 65	0.00	0.00
+	Übertragungen Finanz- ins Verwaltungsvermögen	85	0.00	0.00
+/-	Abnahme / Zunahme Aktive Rechnungsabgrenzungen IR	△ 1046	0.00	0.00
+/-	Zunahme / Abnahme Passive Rechnungsabgrenzungen IR	△ 2046	0.00	0.00
+/-	Bildung / Auflösung Rückstellungen der Investitionsrechnung	△ 2058 + △ 2088	0.00	0.00
-	Entnahmen aus Fonds	6319 + 6379	0.00	0.00
+	Übertragungen in die Investitionsrechnung (Aktivierte Eigenleistungen)	431	0.00	0.00
Geldfluss aus Investitionstätigkeit ins Verwaltungsvermögen			-875'730.13	-440'220.16
Anlagentätigkeit ins Finanzvermögen				
+/-	Abnahme / Zunahme Finanzanlagen FV und derivative Finanzinstrumente	△ 102 + △ 107 - 2016 - 2066 - 2961	0.00	1'000'000.00
+/-	Wertaufholungen / Wertberichtigungen auf Finanzanlagen (nicht realisiert)	4440 + 4441 + 4442 / 3440	0.00	0.00
+/-	Gewinne / Verluste auf Finanzanlagen (realisiert)	4410 / 3410	0.00	0.00
+/-	Abnahme / Zunahme Sach- und immaterielle Anlagen FV	△ 108	-1'056'709.07	0.00
+/-	Wertaufholungen / Wertberichtigungen Sach- und immaterielle Anlagen FV (nicht realisiert)	4443 + 4449 / 3441	0.00	0.00
+/-	Gewinne / Verluste auf Sach- und immaterielle Anlagen FV (realisiert)	4411 / 3411	0.00	0.00
+	Nicht liquiditätswirksame Erwerbs- und Verkaufsnebenkosten FV	7201 + 7241 + 7261 + 7291	0.00	0.00
+	Übertragungen Verwaltungs- ins Finanzvermögen	65 + 75	0.00	0.00
-	Übertragungen Finanz- ins Verwaltungsvermögen	85	0.00	0.00
Geldfluss aus Anlagentätigkeit ins Finanzvermögen			-1'056'709.07	1'000'000.00

Geldfluss aus Investitions- und Anlagentätigkeit		-1'932'439.20	559'779.84
Finanzierungstätigkeit			
+/-	Zunahme / Abnahme Kurzfristige Finanzverbindlichkeiten Δ 201 - 2016	0.00	0.00
+/-	Zunahme / Abnahme Langfristige Finanzverbindlichkeiten Δ 206 - 2066	0.00	0.00
+/-	Abnahme / Zunahme Kontokorrente mit Dritten (Kontokorrentguthaben) Δ 1011	-2'978.13	-2'801.57
+/-	Zunahme / Abnahme Kontokorrente mit Dritten (Kontokorrentschulden) Δ 2001	36'369.79	9'736.07
Geldfluss aus Finanzierungstätigkeit		33'391.66	6'934.50
Veränderung Flüssige Mittel und kurzfristige Geldanlagen Δ 100		-422'773.47	160'312.81
Stand flüssige Mittel per 1.1.		4'578'383.88	4'418'071.07
Stand flüssige Mittel per 31.12.		4'155'610.41	4'578'383.88
Zunahme (+) / Abnahme (-) Flüssige Mittel und kurzfristige Geldanlagen		-422'773.47	160'312.81

Anhang

Grundlagen und Grundsätze der Rechnungslegung

Angewandtes Regelwerk

Rechtliche Grundlagen

Die vorliegende Jahresrechnung beruht auf dem Gemeindegesetz vom 20. April 2015 (GG; LS 131.1), der Gemeindeverordnung vom 29. Juni 2016 (VGG, LS 131.11) und dem Handbuch über den Finanzhaushalt der Zürcher Gemeinden.

Regelwerk

Die Rechnungslegung orientiert sich an den Standards des Harmonisierten Rechnungslegungsmodell 2 für die Kantone und Gemeinden (HRM2).

Rechnungslegungs-, Bilanzierungs- und Bewertungsgrundsätze

Rechnungslegungsgrundsätze

Die Rechnungslegung soll die Vermögens-, Finanz- und Ertragslage den tatsächlichen Verhältnissen entsprechend darstellen („True and Fair View“-Prinzip) und richtet sich nach den Grundsätzen der Verständlichkeit, der Wesentlichkeit, der Zuverlässigkeit, der Vergleichbarkeit, der Fortführung, der Stetigkeit, der Periodenabgrenzung und der Bruttodarstellung. In Abweichung vom Prinzip der Bruttodarstellung sind Aufwandminderungsbuchungen beim Personalaufwand zulässig. Der Ressourcenausgleich ist von der Periodenabgrenzung ausgenommen. Er wird gemäss § 119 Abs. 2 GG nicht zeitlich abgegrenzt.

Die Buchführung richtet sich nach den Grundsätzen der Vollständigkeit, der Richtigkeit, der Rechzeitigkeit und der Nachprüfbarkeit.

Bilanzierungsgrundsätze

Vermögenswerte werden bilanziert, wenn sie einen künftigen wirtschaftlichen Nutzen hervorbringen oder ihre Nutzung zur Erfüllung öffentlicher Aufgaben vorgesehen ist und ihr Wert verlässlich ermittelt werden kann. Verpflichtungen werden bilanziert, wenn deren Ursprung in einem Ereignis der Vergangenheit liegt, ihre Erfüllung sicher oder wahrscheinlich zu einem Mittelabfluss führen wird und ihr Wert verlässlich ermittelt werden kann.

Die Vermögenswerte werden in Finanz- und Verwaltungsvermögen gegliedert. Das Finanzvermögen besteht aus jenen Vermögenswerten, die ohne Beeinträchtigung der öffentlichen Aufgabenerfüllung veräussert werden können. Das Verwaltungsvermögen umfasst jene Vermögenswerte, die unmittelbar der öffentlichen Aufgabenerfüllung dienen. Verpflichtungen gegenüber Sonderrechnungen werden dem Fremdkapital zugerechnet.

Anhang

Vermögenswerte des Verwaltungsvermögens mit mehrjähriger Nutzungsdauer werden aktiviert, sofern ihr Anschaffungswert über der **Aktivierungsgrenze von Fr. 20'000** liegt (GR-Beschluss Nr. 2018/126 vom 11. September 2018). Für Grundstücke, Investitionsbeiträge, Darlehen und Beteiligungen kommt keine Aktivierungsgrenze zur Anwendung. Positionen des Finanzvermögens werden ungeachtet der Aktivierungsgrenze bilanziert. Bei den Verpflichtungen kommt die **Wesentlichkeitsgrenze von Fr. 20'000** nur bei den Rückstellungen zur Anwendung. Alle übrigen Positionen der Verbindlichkeiten im Fremdkapital werden unabhängig der Wesentlichkeitsgrenze bilanziert.

Beim Übergang zum HRM2 wurde eine **Neubewertung des Verwaltungsvermögens** gemäss § 179 Abs. 1 lit. c. GG vorgenommen.

Die Steuererträge werden nach dem Soll-Prinzip abgegrenzt. Das heisst, dass Ende Jahr alle Steuerguthaben für das betreffende Jahr verbucht sind, für die Rechnungen ausgestellt wurden. Das Soll-Prinzip entspricht nicht vollumfänglich dem Ansatz der periodengerechten Verbuchung, da keine Schätzungen zur Differenz der definitiv geschuldeten Steuern getätigt werden.

Bewertungsgrundsätze

Positionen des Finanzvermögens werden zum Verkehrswert bilanziert. Das Grundeigentum im Finanzvermögen wird in einer Legislaturperiode mindestens einmal neu bewertet. **Die letzte Bewertung des Grundeigentums im Finanzvermögen fand per 01.01.2016 statt.**

Positionen des Verwaltungsvermögens werden zum Anschaffungswert abzüglich der Abschreibungen bilanziert. Erhaltene Investitionsbeiträge werden mit den Investitionsausgaben verrechnet (Aktivierung der Nettoinvestitionen). Die Positionen des VV, die durch Nutzung einem Wertverzehr unterliegen, werden planmässig nach Anlagekategorie über die festgelegte Nutzungsdauer abgeschrieben. Das Verwaltungsvermögen wird jährlich auf dauernde Wertminderungen geprüft. Ist eine dauernde Wertminderung absehbar, wird der bilanzierte Wert berichtigt.

Positionen des Fremdkapitals und des Eigenkapitals werden grundsätzlich zu Nominalwerten bilanziert.

Bereichsspezifische Regelungen (Anlagekategorien und Nutzungsdauern)

Bei folgenden Aufgabenbereichen werden Branchenregelungen angewendet:

keine

Interne Zinsen

Der Zinssatz für die internen Verzinsungen gemäss § 36 VGG beträgt gemäss GR-Beschluss vom 1. Oktober 2024 2 %. Verzinst wird der Wert Anfang Jahr.

Verzinst werden

- a) die Verpflichtungen der Gemeinde gegenüber Sonderrechnungen,
- b) die Guthaben und Verpflichtungen der Gemeinde gegenüber Spezial- und Vorfinanzierungen der Eigenwirtschaftsbetriebe,

Anhang

- c) die Liegenschaften des Finanzvermögens,
- d) das Verwaltungsvermögen der Eigenwirtschaftsbetriebe.

Organisationseinheiten

In der Gemeinderechnung integriert

Die Rechnung wird über den gesamten Haushalt der Gemeinde grundsätzlich als Einheit geführt. Sie besteht aus der Hauptrechnung einschliesslich Spezialfinanzierungen und den Sonderrechnungen. Die Jahresrechnung beinhaltet die Gemeindelegislative, die Gemeindeexekutive, die gesamte Gemeindeverwaltung, die Eigenwirtschaftsbetriebe sowie die Rechtspflege auf kommunaler Ebene (Friedensrichter).

Folgende Organisationen verfügen über eine autonome Verwaltungsorganisation:

- keine

Nicht in der Gemeinderechnung konsolidiert

Die Beteiligungen im Verwaltungsvermögen umfassen Organisationen des öffentlichen Rechts (selbständige öffentlich-rechtliche Anstalt oder Zweckverband) oder des Privatrechts (beispielsweise AG, Stiftung, Verein), welche öffentliche Aufgaben erfüllen. Die Gemeinde ist als Mitglied oder Eigentümerin an diesen Organisationen beteiligt. Diese Organisationen werden nicht in die Gemeinderechnung konsolidiert, sondern werden im Beteiligungsspiegel ausgewiesen.

Folgende Organisationen, an denen die Gemeinde zu mehr als 50 % beteiligt ist und damit einen beherrschenden Einfluss ausüben kann, werden in der Jahresrechnung nicht erfasst:

- keine

Der Beteiligungsspiegel enthält weiterführende Informationen.

Anhang

Finanzinformationen

Ausgewählte Positionen des Finanzvermögens

Konto	Bezeichnung	Buchwert 01.01.2025	Veränderung im Rechnungsjahr	Buchwert 31.12.2025
1010.01	Manuelle Sollstellungen	6'851.30	811.90	7'663.20
	- aus laufendem Rechnungsjahr	-	7'663.20	7'663.20
	- aus früheren Jahren	6'851.30	-6'851.30	-
1010.02	Forderungen Gebühren	782'849.90	5'277.20	788'127.10
	- aus laufendem Rechnungsjahr	-	785'665.30	785'665.30
	- aus früheren Jahren	782'849.90	-780'388.10	2'461.80
1010.03	Forderungen Einzelfaktura	213'246.40	-33'645.85	177'800.55
	- aus laufendem Rechnungsjahr	-	179'512.55	179'512.55
	- Vorauszahlungen für Rechnungen 2026	-	-1'800.00	-1'800.00
	- aus früheren Jahren	213'246.40	-213'158.40	88.00
1010.05	Forderungen ZL	9'882.40	28'387.80	38'270.20
	- aus laufendem Rechnungsjahr	-	32'358.20	32'358.20
	- aus früheren Jahren	9'882.40	-3'970.40	5'912.00
1012.00	Steuerforderungen	330'113.34	6'758.03	336'871.37
	- aus laufendem Rechnungsjahr	307'579.02	-	307'579.02
	- aus früheren Jahren	330'113.34	-300'820.99	29'292.35

Anhang

Eventualforderungen

Schuldner	Art der Forderung	Datum	Verfallzeit	Forderung Betrag	Zinssatz und Zinstermin	Sicherheiten	Hinweise auf verdeckte Risiken
keine							

Anhang

Anlagenpiegel - Finanzvermögen

Sach- und immaterielle Anlagen FV		Buchwert 01.01.2025	Zugänge (+)	Abgänge (-)	Verkehrswert- anpassung (+/-)	Umgliederungen (+/-)	Buchwert 31.12.2025
1080.0	Grundstücke	440'028.00	982'049.40	0.00	0.00	0.00	1'422'077.40
1080.1	Grundstücke mit Baurechten	1'600.00	0.00	0.00	0.00	0.00	1'600.00
1084.0	Gebäude	2'026'500.00	74'659.67	0.00	0.00	0.00	2'101'159.67
1084.1	Grundeigentumsanteile	0.00	0.00	0.00	0.00	0.00	0.00
1086.0	Mobilien	0.00	0.00	0.00	0.00	0.00	0.00
1087.0	Anlagen im Bau	0.00	0.00	0.00	0.00	0.00	0.00
1089.0	Übrige Sach- und immaterielle Anlagen	0.00	0.00	0.00	0.00	0.00	0.00
Total Sachanlagen		2'468'128.00	1'056'709.07	0.00	0.00	0.00	3'524'837.07

HRM2 Anlagenspiegel

Geschäftsbereich 1

1.1.2025 - 31.12.2025

Gesamthaushalt, Geschäftsjahr 2025, Istzahlen

Politische Gemeinde Oberweningen

Nummer	Anschaffungskosten			Abschreibungen				Abgang Abschreib.	Umglieder - ungen	Stand per 31.12.	Buchwert per 31.12.
	Stand per 01.01.	Zu- und Abgänge	Umglieder - ungen	Stand per 31.12.	Stand per 01.01.	planmässige Abschr.	a. plan. Wertaufholung				
140000 Grundstücke allgemeiner Haushalt	681'726.05	0.00	0.00	681'726.05	0.00	0.00	0.00	0.00	0.00	0.00	681'726.05
140040 Grundstücke Fernwärme	63'000.00	0.00	0.00	63'000.00	0.00	0.00	0.00	0.00	0.00	0.00	63'000.00
140100 Strassen / Verkehrswege	5'185'562.49	0.00	227'092.90	5'412'655.39	-2'632'499.92	-200'797.25	0.00	0.00	0.00	-2'833'297.17	2'579'358.22
140200 Wasserbau	440'182.35	18'480.60	0.00	458'662.95	-13'658.89	-9'198.00	0.00	0.00	0.00	-22'856.89	435'806.06
140300 Tiefbauten allgemeiner Haushalt	270'535.00	0.00	0.00	270'535.00	-270'535.00	0.00	0.00	0.00	0.00	-270'535.00	0.00
140310 Tiefbauten Wasserwerk	1'482'967.72	-135'275.60	479'937.69	1'827'629.81	904'608.37	-108'988.00	0.00	0.00	0.00	795'620.37	2'623'250.18
140320 Tiefbauten Abwasserbeseitigung	527'924.86	-53'565.60	301'097.65	775'456.91	656'371.42	-61'496.00	0.00	0.00	0.00	594'875.42	1'370'332.33
140340 Tiefbauten Fernwärme	32'262.12	0.00	0.00	32'262.12	359'758.63	-16'322.00	0.00	0.00	0.00	343'436.63	375'698.75
140400 Hochbauten allgemeiner Haushalt	2'528'036.36	0.00	0.00	2'528'036.36	-1'645'817.82	-50'117.04	0.00	0.00	0.00	-1'695'934.86	832'101.50
140440 Hochbauten Fernwärme	1'262'552.85	0.00	0.00	1'262'552.85	-855'433.62	-19'353.00	0.00	0.00	0.00	-874'786.62	387'766.23
140500 Waldungen	140'825.10	0.00	0.00	140'825.10	-87'385.88	-3'521.00	0.00	0.00	0.00	-90'906.88	49'918.22
140600 Mobilien allgemeiner Haushalt	541'595.95	0.00	0.00	541'595.95	-523'602.50	-13'722.20	0.00	0.00	0.00	-537'324.70	4'271.25
140610 Mobilien Eigenwirtschaftsbetriebe Wasser	129'410.92	0.00	0.00	129'410.92	-57'556.10	-13'623.00	0.00	0.00	0.00	-71'179.10	58'231.82
140620 Mobilien Eigenwirtschaftsbetriebe Abwasser	9'360.00	0.00	0.00	9'360.00	-6'116.00	-250.00	0.00	0.00	0.00	-6'366.00	2'994.00
140640 Mobilien Eigenwirtschaftsbetriebe Fernwärme	73'063.50	0.00	0.00	73'063.50	-36'533.00	-6'088.00	0.00	0.00	0.00	-42'621.00	30'442.50
140701 Anlagen im Bau, Strassen	246'561.30	407'647.08	-227'092.90	427'115.48	0.00	0.00	0.00	0.00	0.00	0.00	427'115.48
140703 Anlagen im Bau, Tiefbauten	17'391.35	13'941.85	0.00	31'333.20	-277.11	0.00	0.00	0.00	0.00	-277.11	31'056.09
140713 Anlagen im Bau, Tiefbauten EWB Wasser	293'280.71	325'669.10	-479'937.69	139'012.12	0.00	0.00	0.00	0.00	0.00	0.00	139'012.12
140723 Anlagen im Bau, Tiefbauten EWB Abwasser	15'495.05	289'714.58	-301'097.65	4'111.98	0.00	0.00	0.00	0.00	0.00	0.00	4'111.98
142000 Software allgemeiner Haushalt	238'888.60	0.00	0.00	238'888.60	-238'888.60	0.00	0.00	0.00	0.00	-238'888.60	0.00
142700 Immaterielle Anlagen i.R., Allgem. Haushalt	49'485.70	-16'346.40	-33'139.30	0.00	0.00	0.00	0.00	0.00	0.00	0.00	0.00
142720 Immaterielle Anlagen i.R., Abwasser	51'611.97	17'383.17	-23'130.74	45'864.40	0.00	0.00	0.00	0.00	0.00	0.00	45'864.40
142900 Übrige immaterielle Anlagen allgemeiner Haus..	410'313.91	8'081.35	33'139.30	451'534.56	-388'993.06	-6'717.85	0.00	0.00	0.00	-395'710.91	55'823.65
142910 Übrige immaterielle Anlagen Wasserwerk	80'542.10	0.00	0.00	80'542.10	-80'322.35	-219.75	0.00	0.00	0.00	-80'542.10	0.00
142920 Übrige immaterielle Anlagen Abwasserbeseiti..	226'318.93	0.00	23'130.74	249'449.67	-172'723.72	-12'936.45	0.00	0.00	0.00	-185'660.17	63'789.50
145201 Beteiligung Gesundheitszentrum Dielsdorf	315'482.00	0.00	0.00	315'482.00	0.00	0.00	0.00	0.00	0.00	0.00	315'482.00
145203 Beteiligung ZV Feuerwehr	177'476.86	0.00	0.00	177'476.86	0.00	0.00	0.00	0.00	0.00	0.00	177'476.86
145204 Beteiligung IKA Forstbetrieb Wehntal	234'000.00	0.00	0.00	234'000.00	0.00	0.00	0.00	0.00	0.00	0.00	234'000.00
145205 Beteiligung ZV SDBD	43'398.00	0.00	0.00	43'398.00	0.00	0.00	0.00	0.00	0.00	0.00	43'398.00
145400 Beteiligungen des allgemeinen Haushalts an ö..	348'000.00	0.00	0.00	348'000.00	0.00	0.00	0.00	0.00	0.00	0.00	348'000.00
145501 Beteiligung Zürich Holz AG	2'400.00	0.00	0.00	2'400.00	0.00	0.00	0.00	0.00	0.00	0.00	2'400.00
145600 Beteiligungen des allgemeinen Haushalts an p..	39'576.00	0.00	0.00	39'576.00	0.00	0.00	0.00	0.00	0.00	0.00	39'576.00
146200 Investitionsbeiträge des allgemeinen Haushalt..	569'252.15	0.00	0.00	569'252.15	-552'717.15	-3'837.72	0.00	0.00	0.00	-556'554.87	12'697.28
146220 Investitionsbeiträge Abwasserbeseitigung an ..	1'521'781.90	0.00	0.00	1'521'781.90	-1'304'568.38	-28'796.00	0.00	0.00	0.00	-1'333'364.38	188'417.52
146600 Investitionsbeiträge des allgemeinen Haushalt..	21'184.70	0.00	0.00	21'184.70	-21'184.70	0.00	0.00	0.00	0.00	-21'184.70	0.00
Gesamttotal	18'271'446.50	875'730.13	0.00	19'147'176.63	-6'968'075.38	-555'983.26	0.00	0.00	0.00	-7'524'058.64	11'623'117.99

HRM2 Anlagenspiegel

Geschäftsbereich 1

1.1.2025 - 31.12.2025

Gesamthaushalt, Geschäftsjahr 2025, Istzahlen

Politische Gemeinde Oberweningen

Nummer	Allgemeiner Haushalt	Anschaffungskosten			Abschreibungen				Abgang Abschreib.	Umglieder - ungen	Stand per 31.12.	Buchwert per 31.12.
		Stand per 01.01.	Zu- und Abgänge	Umglieder - ungen	Stand per 31.12.	Stand per 01.01.	planmässige Abschr.	a. plan. Abs. / Wertaufholung				
140000	Grundstücke allgemeiner Haushalt	681'726.05	0.00	0.00	681'726.05	0.00	0.00	0.00	0.00	0.00	0.00	681'726.05
140100	Strassen / Verkehrswege	5'185'562.49	0.00	227'092.90	5'412'655.39	-2'632'499.92	-200'797.25	0.00	0.00	0.00	-2'833'297.17	2'579'358.22
140200	Wasserbau	440'182.35	18'480.60	0.00	458'662.95	-13'658.89	-9'198.00	0.00	0.00	0.00	-22'856.89	435'806.06
140300	Tiefbauten allgemeiner Haushalt	270'535.00	0.00	0.00	270'535.00	-270'535.00	0.00	0.00	0.00	0.00	-270'535.00	0.00
140400	Hochbauten allgemeiner Haushalt	2'528'036.36	0.00	0.00	2'528'036.36	-1'645'817.82	-50'117.04	0.00	0.00	0.00	-1'695'934.86	832'101.50
140500	Waldungen	140'825.10	0.00	0.00	140'825.10	-87'385.88	-3'521.00	0.00	0.00	0.00	-90'906.88	49'918.22
140600	Mobilien allgemeiner Haushalt	541'595.95	0.00	0.00	541'595.95	-523'602.50	-13'722.20	0.00	0.00	0.00	-537'324.70	4'271.25
140701	Anlagen im Bau, Strassen	246'561.30	407'647.08	-227'092.90	427'115.48	0.00	0.00	0.00	0.00	0.00	0.00	427'115.48
140703	Anlagen im Bau, Tiefbauten	17'391.35	13'941.85	0.00	31'333.20	-277.11	0.00	0.00	0.00	0.00	-277.11	31'056.09
142000	Software allgemeiner Haushalt	238'888.60	0.00	0.00	238'888.60	-238'888.60	0.00	0.00	0.00	0.00	-238'888.60	0.00
142700	Immaterielle Anlagen i.R., Allgem. Haushalt	49'485.70	-16'346.40	-33'139.30	0.00	0.00	0.00	0.00	0.00	0.00	0.00	0.00
142900	Übrige immaterielle Anlagen allgemeiner Haus..	410'313.91	8'081.35	33'139.30	451'534.56	-388'993.06	-6'717.85	0.00	0.00	0.00	-395'710.91	55'823.65
145201	Beteiligung Gesundheitszentrum Dielsdorf	315'482.00	0.00	0.00	315'482.00	0.00	0.00	0.00	0.00	0.00	0.00	315'482.00
145203	Beteiligung ZV Feuerwehr	177'476.86	0.00	0.00	177'476.86	0.00	0.00	0.00	0.00	0.00	0.00	177'476.86
145204	Beteiligung IKA Forstbetrieb Wehntal	234'000.00	0.00	0.00	234'000.00	0.00	0.00	0.00	0.00	0.00	0.00	234'000.00
145205	Beteiligung ZV SDBD	43'398.00	0.00	0.00	43'398.00	0.00	0.00	0.00	0.00	0.00	0.00	43'398.00
145400	Beteiligungen des allgemeinen Haushalts an ö..	348'000.00	0.00	0.00	348'000.00	0.00	0.00	0.00	0.00	0.00	0.00	348'000.00
145501	Beteiligung Zürich Holz AG	2'400.00	0.00	0.00	2'400.00	0.00	0.00	0.00	0.00	0.00	0.00	2'400.00
145600	Beteiligungen des allgemeinen Haushalts an p..	39'576.00	0.00	0.00	39'576.00	0.00	0.00	0.00	0.00	0.00	0.00	39'576.00
146200	Investitionsbeiträge des allgemeinen Haushalt..	569'252.15	0.00	0.00	569'252.15	-552'717.15	-3'837.72	0.00	0.00	0.00	-556'554.87	12'697.28
146600	Investitionsbeiträge des allgemeinen Haushalt..	21'184.70	0.00	0.00	21'184.70	-21'184.70	0.00	0.00	0.00	0.00	-21'184.70	0.00
	Gesamttotal	12'501'873.87	431'804.48	0.00	12'933'678.35	-6'375'560.63	-287'911.06	0.00	0.00	0.00	-6'663'471.69	6'270'206.66

HRM2 Anlagenspiegel

Geschäftsbereich 1

1.1.2025 - 31.12.2025

Gesamthaushalt, Geschäftsjahr 2025, Istzahlen

Politische Gemeinde Oberweningen

Nummer	Funktion	Anschaffungskosten			Abschreibungen					Buchwert per 31.12.		
		Stand per 01.01.	Zu- und Abgänge	Umglieder - ungen	Stand per 31.12.	Stand per 01.01.	planmässige Abschr.	a. plan. Wertaufholung	Abs. / Abschreib.		Umglieder - ungen	Stand per 31.12.
140310	Tiefbauten Wasserwerk	1'482'967.72	-135'275.60	479'937.69	1'827'629.81	904'608.37	-108'988.00	0.00	0.00	0.00	795'620.37	2'623'250.18
140610	Mobilien Eigenwirtschaftsbetriebe Wasser	129'410.92	0.00	0.00	129'410.92	-57'556.10	-13'623.00	0.00	0.00	0.00	-71'179.10	58'231.82
140713	Anlagen im Bau, Tiefbauten EWB Wasser	293'280.71	325'669.10	-479'937.69	139'012.12	0.00	0.00	0.00	0.00	0.00	0.00	139'012.12
142910	Übrige immaterielle Anlagen Wasserwerk	80'542.10	0.00	0.00	80'542.10	-80'322.35	-219.75	0.00	0.00	0.00	-80'542.10	0.00
Gesamttotal		1'986'201.45	190'393.50	0.00	2'176'594.95	766'729.92	-122'830.75	0.00	0.00	0.00	643'899.17	2'820'494.12

HRM2 Anlagenspiegel

Geschäftsbereich 1

1.1.2025 - 31.12.2025

Gesamthaushalt, Geschäftsjahr 2025, Istzahlen

Politische Gemeinde Oberweningen

Nummer	Funktion	Anschaffungskosten			Abschreibungen				Abgang Abschreib.	Umglieder - ungen	Stand per 31.12.	Buchwert per 31.12.
		Stand per 01.01.	Zu- und Abgänge	Umglieder - ungen	Stand per 31.12.	Stand per 01.01.	planmässige Abschr.	a. plan. Wertaufholung				
140320	Tiefbauten Abwasserbeseitigung	527'924.86	-53'565.60	301'097.65	775'456.91	656'371.42	-61'496.00	0.00	0.00	0.00	594'875.42	1'370'332.33
140620	Mobilien Eigenwirtschaftsbetriebe Abwasser	9'360.00	0.00	0.00	9'360.00	-6'116.00	-250.00	0.00	0.00	0.00	-6'366.00	2'994.00
140723	Anlagen im Bau, Tiefbauten EWB Abwasser	15'495.05	289'714.58	-301'097.65	4'111.98	0.00	0.00	0.00	0.00	0.00	0.00	4'111.98
142720	Immaterielle Anlagen i.R., Abwasser	51'611.97	17'383.17	-23'130.74	45'864.40	0.00	0.00	0.00	0.00	0.00	0.00	45'864.40
142920	Übrige immaterielle Anlagen Abwasserbeseiti..	226'318.93	0.00	23'130.74	249'449.67	-172'723.72	-12'936.45	0.00	0.00	0.00	-185'660.17	63'789.50
146220	Investitionsbeiträge Abwasserbeseitigung an ..	1'521'781.90	0.00	0.00	1'521'781.90	-1'304'568.38	-28'796.00	0.00	0.00	0.00	-1'333'364.38	188'417.52
Gesamttotal		2'352'492.71	253'532.15	0.00	2'606'024.86	-827'036.68	-103'478.45	0.00	0.00	0.00	-930'515.13	1'675'509.73

Anhang

Anlagenspiegel - Verwaltungsvermögen

Eigenwirtschaftsbetrieb Abfall	Anschaffungswerte				Kumulierte Abschreibungen						Buchwert 31.12.2025
	Stand 01.01.2025	Zugänge (+) Abgänge (-)	Umglie- derungen (+/-)	Stand 31.12.2025	Stand 01.01.2025	Planm. Abschreib.	Ausserplanm. Abschr. / WB	Abgänge (+)	Umglie- derungen (+/-)	Stand 31.12.2025	
Sachanlagen VV											
Total Sachanlagen	0.00	0.00	0.00	0.00	0.00	0.00	0.00	0.00	0.00	0.00	0.00
Immaterielle Anlagen											
Total Immaterielle Anlagen	0.00	0.00	0.00	0.00	0.00	0.00	0.00	0.00	0.00	0.00	0.00
Darlehen											
Total Darlehen	0.00	0.00	0.00	0.00	0.00	0.00	0.00	0.00	0.00	0.00	0.00
Beteiligungen, Grundkapitalien											
Total Beteiligungen	0.00	0.00	0.00	0.00	0.00	0.00	0.00	0.00	0.00	0.00	0.00
Investitionsbeiträge											
Total Investitionsbeiträge	0.00	0.00	0.00	0.00	0.00	0.00	0.00	0.00	0.00	0.00	0.00
Total Verwaltungsvermögen	0.00	0.00	0.00	0.00	0.00	0.00	0.00	0.00	0.00	0.00	0.00

HRM2 Anlagenspiegel

Geschäftsbereich 1

1.1.2025 - 31.12.2025

Gesamthaushalt, Geschäftsjahr 2025, Istzahlen

Politische Gemeinde Oberweningen

Nummer	Funktion	Anschaffungskosten			Abschreibungen				Abgang Abschreib.	Umglieder - ungen	Stand per 31.12.	Buchwert per 31.12.
		Stand per 01.01.	Zu- und Abgänge	Umglieder - ungen	Stand per 31.12.	Stand per 01.01.	planmässige Abschr.	a. plan. Wertaufholung				
140040	Grundstücke Fernwärme	63'000.00	0.00	0.00	63'000.00	0.00	0.00	0.00	0.00	0.00	0.00	63'000.00
140340	Tiefbauten Fernwärme	32'262.12	0.00	0.00	32'262.12	359'758.63	-16'322.00	0.00	0.00	0.00	343'436.63	375'698.75
140440	Hochbauten Fernwärme	1'262'552.85	0.00	0.00	1'262'552.85	-855'433.62	-19'353.00	0.00	0.00	0.00	-874'786.62	387'766.23
140640	Mobilien Eigenwirtschaftsbetriebe Fernwärme	73'063.50	0.00	0.00	73'063.50	-36'533.00	-6'088.00	0.00	0.00	0.00	-42'621.00	30'442.50
	Gesamttotal	1'430'878.47	0.00	0.00	1'430'878.47	-532'207.99	-41'763.00	0.00	0.00	0.00	-573'970.99	856'907.48

Anhang**Beteiligungsspiegel****Bilanzierte Beteiligungen im Verwaltungsvermögen**

Name Sitz	Rechtsform / Vertragsform	Rechnungs- legungsnorm	Funktion	Tätigkeits- gebiet	Nominalka- pital (100%);	Eigentums- anteil	Stimmanteil Exekutive	Stimmanteil Legislative	Spezifische Risiken	Anschaff- ungswert	Buchwert 31.12.2025
Beeteiligungen an Gemeinden und Zweckverbänden											
Zweckverband Gesundheitszentrum Dielsdorf	Zweckverband	HRM2	4120	Sicherstellung der Langzeitpflege	0	2.22%	0.00% (Betriebsk. 5 Mitglieder)	4.55% (Deleg.vers. 22 Deleg.)	Haftung für Verbindlich- keiten des Verbandes nach Kostenverteiler	0.00	315'482.00
Feuerwehr Wehntal	Zweckverband	HRM2	1500	Betrieb regionale Feuerwehr	0	24.41%	25%	25%	Kündigungsfrist 1 Jahr	177'476.86	177'476.86
Forstbetrieb Wehntal	IKA	HRM2	8200	Forstwirtschaft	1'000'000	23.40%	20%	20%		234'000.00	234'000.00
Zweckverband Sozialdienste Sozialdienste Bezirk Dielsdorf	Zweckverband	HRM2	1400 / 4310	Aufgaben im Rahmen SHG, KESR-Behörde und Führung	0	0.00%	14.28% (Vorstand 7 Mitglieder)	4.55% (Deleg.vers. 22 Deleg.)	Kündigungsfrist 1 Jahr	0.00	43'398.00
1452 Beteiligungen an Gemeinden und Zweckverbänden											770'356.86
Beeteiligungen an öffentlichen Unternehmen											
Spital Bülach AG	AG	OR	4110	Spitäler			0.00%	0.00%	Beteiligung		348'000.00
1454 Beteiligungen an öffentlichen Unternehmen											348'000.00
Beeteiligungen an privaten Unternehmen											
Zürich Holz AG	AG	OR	8200	Forstwirtschaft			0.00%	0.00%	Beteiligung		2'400.00
1455 Beteiligungen an privaten Unternehmen											2'400.00
Total Beteiligungen im Verwaltungsvermögen											1'120'756.86

Anhang**Beteiligungsspiegel****Nicht bilanzierte Beteiligungen und Verträge**

Name Sitz	Rechtsform / Vertragsform	Rechnungs- legungsnorm	Funktion	Tätigkeits- gebiet	Nominalka- pital (100%);	Eigentums- anteil	Stimmanteil Exekutive	Stimmanteil Legislative	Spezifische Risiken
ZV WV Melioration Wehntal	Zweckverband	HRM 2	7101	Wasserversorgung	0	0.00%	25.00%	25.00%	keine
Planungsgruppe ZU	Zweckverband	HRM 2	1400	Planungsgruppe	0	0.00%	14.29%	2.99%	keine
Zivilschutzregion Lägern-Egg	Zweckverband	HRM 2	1620 / 1621	regional tätige Zivil- schutzorganisation	0	0.00%	11.11% (Ziv.komm. 9 Mitglieder)	11.11% (GR 9 Ver- bandsghden)	keine
ZV ARA Oberes Surbtal	Zweckverband	HRM 2	7201	Abwasserreinigung	0	0.00%	16.67%	keine	keine
ZVV	unselbst. Anstalt kant. öffentl. Recht	HRM 2	6220	Öff. Personenverkehr	0	0.00%	0.00%	0.00%	keine
Interessengemeinschaft Kehrichtsackgebühr Zürcher Unterland	Anschlussvertrag	HRM 2	7300	Gemeinsame Be- wirtschaftung von Kehrichtsackgebühr	0	0.00%	0.00% (Ausschuss max.10 Mitgl.)	2.50% (Vollvers. 40 Mitgl.)	keine
Regionales Zivilstandsamt Dielsdorf	Anschlussvertrag	HRM 2	1400	Zivilstandsamtliche Arbeit	0	0.00%	0.00%	0.00%	keine
Regionales Betreibungsamt Dielsdorf-Nord	Anschlussvertrag	HRM 2	1400	Gemeindeammannamt Betriebungamt	0	0.00%	0.00%	0.00%	keine
Gemeindesteueramt Schöffliisdorf- Oberweningen	Anschlussvertrag	HRM 2	210	Gemeinsamer Betrieb des Steueramtes	0	0.00%	0.00%	0.00%	Kündigungsfrist 1 Jahr
Friedhof Schöffliisd.-Oberweningen	Anschlussvertrag	HRM 2	7710	Gemeinsamer Betrieb Friedhof	0	0.00%	0.00%	0.00%	Kündigungsfrist 2 Jahre

Anhang**Beteiligungsspiegel****Nicht bilanzierte Beteiligungen und Verträge**

Name Sitz	Rechtsform / Vertragsform	Rechnungs- legungsnorm	Funktion	Tätigkeits- gebiet	Nominalka- pital (100%)	Eigentums- anteil	Stimmanteil Exekutive	Stimmanteil Legislative	Spezifische Risiken
Werkbetrieb Oberes Wehntal	einfache Gesellschaft	HRM 2	6516	Gemeinsamer Betrieb Wasser u. Werk	0	50.00%	50.00%	50.00%	Kündigungsfrist 1 Jahr
Schiessplatz Wehntal	einfache Gesellschaft	HRM 2	1606	Gemeinsamer Betrieb der Schiessanlage	0	33.00%	33.00%	33.00%	Kündigungsfrist 2 Jahre
Verein offene Kinder- und Jugendarbeit Wehntal	Verein	OR	5440	Jugendarbeit			14.29%	14.29%	Verpflichtungen durch Mietvertrag, Personal

Anhang

Gewährleistungsspiegel / Eventualverbindlichkeiten

Name Sitz	Art der Verpflichtung	Datum	Verfallzeit	Verpflichtung Betrag	Eigentümer, wesentl. Miteigentümer	Spezifische zus. Angaben	Zahlungsströme im Rechnungsjahr
Eventualverbindlichkeiten (Bürgschaften, Garantieverpflichtungen, Defizitgarantien etc.)							
BVK Personalvorsorge Zürich	Nachschusspflicht im Falle Unterdeckung bei Auflösung BVK				Privatrechtliche Stiftung	Deckungsgrad per 31.12.2025: 113.6 %	125'957
	Politisches Risiko: Kapital teilweise durch die BVK in den USA bei JP Morgan deponiert						
<i>siehe auch Beteiligungsspiegel</i>							
Weitere Verpflichtungen (Altlasten, Konventionalstrafen)							
Stiftung Alterszentrum Wehntal				Auslagerung öffentlicher Aufgabe an Stiftung			0
Möglicher Sanierungsbedarf alter Schiessanlagen. Möglicher Sanierungsbedarf alte Deponie bei Feusi				Feusi und Gattikerweg			
<i>siehe auch Beteiligungsspiegel</i>							

Anhang

Rückstellungsspiegel

Kurzfristige Rückstellungen		Stand 01.01.2025	Bildung inkl. Erhöhung (+)	Verwendung (-)	Auflösung (-)	Umbuchung (+/-)	Stand 31.12.2025	Begründung
2050	Mehrleistungen des Personals	0.00	0.00	0.00	0.00	0.00	0.00	
2051	Andere Ansprüche des Personals	0.00	0.00	0.00	0.00	0.00	0.00	
2052	Prozesse	0.00	0.00	0.00	0.00	0.00	0.00	
2053	Nicht versicherte Schäden	0.00	0.00	0.00	0.00	0.00	0.00	
2054	Bürgschaften und Garantieleistungen	0.00	0.00	0.00	0.00	0.00	0.00	
2055	Übrige betriebliche Tätigkeit	90'000.00	0.00	-90'000.00	0.00	0.00	0.00	A
2056	Vorsorgeverpflichtungen	0.00	0.00	0.00	0.00	0.00	0.00	
2057	Finanzaufwand	0.00	0.00	0.00	0.00	0.00	0.00	
2058	Investitionsrechnung	0.00	0.00	0.00	0.00	0.00	0.00	
2059	Übrige Rückstellungen	0.00	0.00	0.00	0.00	0.00	0.00	
Total kurzfristige Rückstellungen		90'000.00	0.00	-90'000.00	0.00	0.00	0.00	

Begründungen der kurzfristigen Rückstellungen

		Konto ER / IR	Buchwert per 31.12.
A	Grundstückgewinnsteuern, Auflösung kurzfristiger Rückstellungen	9101.4022.00	0.00
	Alterszentrum Wehntal/Geundheitszentrum, Auflösung Forderungen MiGel	4125.3632.00	0.00
Total kurzfristige Rückstellungen			0.00

Anhang

Rückstellungsspiegel

Langfristige Rückstellungen		Stand 01.01.2025	Bildung inkl. Erhöhung (+)	Verwendung (-)	Auflösung (-)	Umbuchung (+/-)	Stand 31.12.2025	Begründung
2081	Ansprüche des Personals	0.00	0.00	0.00	0.00	0.00	0.00	
2082	Prozesse	0.00	0.00	0.00	0.00	0.00	0.00	
2083	Nicht versicherte Schäden	0.00	0.00	0.00	0.00	0.00	0.00	
2084	Bürgschaften und Garantieleistungen	0.00	0.00	0.00	0.00	0.00	0.00	
2085	Übrige betriebliche Tätigkeit	490'860.00	0.00	-122'570.00	0.00	0.00	368'290.00	B
2086	Vorsorgeverpflichtungen	0.00	0.00	0.00	0.00	0.00	0.00	
2087	Finanzaufwand	0.00	0.00	0.00	0.00	0.00	0.00	
2088	Investitionsrechnung	0.00	0.00	0.00	0.00	0.00	0.00	
2089	Übrige Rückstellungen	0.00	0.00	0.00	0.00	0.00	0.00	
Total langfristige Rückstellungen		490'860.00	0.00	-122'570.00	0.00	0.00	368'290.00	

Begründungen der langfristigen Rückstellungen

		Konto ER / IR	Buchwert per 31.12.
B	Grundstückgewinnsteuern, Auflösung u. Neubildung langfristige Rückstellungen	9101.4022.00	368'290.00
Total langfristige Rückstellungen			368'290.00

Anhang

Eigenkapitalnachweis

Veränderungen	Stand	Umbuchung	Spezialfinanzierungen		Fonds		Finanzpolitische		Marktwertres.	Jahresergebnis		Stand
	01.01.2025	Vorjahresergebnis Veränderung	Einlage	Entnahme	Einlage	Entnahme	Einlage	Entnahme	Finanzinstr. Veränderung	Ertragsü.	Aufwandü.	31.12.2025
2900 Spezialfinanzierungen im Eigenkapital	6'181'832.34											6'140'788.58
Wasserwerk	3'191'432.22	0.00	0.00	87'290.70								3'104'141.52
Abwasserbeseitigung	1'870'104.18	0.00	24'986.11	0.00								1'895'090.29
Abfallwirtschaft	142'157.98	0.00	0.00	4'186.28								137'971.70
Fernwärme	978'137.96	0.00	25'447.11	0.00								1'003'585.07
2910 Fonds im Eigenkapital	0.00											0.00
2980 Werterhaltungs - und Erneuerungsreserve	0.00	0.00										0.00
2990 Jahresergebnis	-20'020.81	20'020.81								312'277.58		312'277.58
2999 Kumulierte Ergebnisse der Vorjahre	11'346'634.33	-20'020.81										11'326'613.52
Total	17'508'445.86	0.00	50'433.22	91'476.98	0.00	0.00	0.00	0.00	0.00	312'277.58	0.00	17'779'679.68

Anhang

Haushaltsgleichgewicht

Mittelfristiger Ausgleich des Budgets

Regel: Der Gemeindesteuerfuss wird so festgesetzt, dass die Erfolgsrechnung des Budgets mittelfristig ausgeglichen ist (§ 92 Abs. 1 GG).

Individuelle Regelung der Gemeinde

Die Gemeinde Oberweningen verfügt über keine verbindliche Regelung.
Die finanziellen Ziele sind im Finanz- und Aufgabenplan enthalten.

Zulässiger Aufwandüberschuss

Regel: Pro Jahr darf ein Aufwandüberschuss in der Höhe der budgetierten Abschreibungen auf dem Verwaltungsvermögen zuzüglich 3% des Steuerertrags budgetiert werden (§ 92 Abs. 2 GG).
Falls Einlagen in die Vorfinanzierungen (§ 90 Abs. 3 GG) oder in die Reserve (§ 123 Abs. 2 GG) budgetiert werden, darf im Budget kein Aufwandüberschuss resultieren.

Die Regelung ist für die Jahresrechnung nicht relevant.

Anhang

Haushaltsgleichgewicht

Kennzahlen

Regel: Zur Beurteilung der Veränderung des Eigenkapitals, der Zinsbelastung und der Investitionen werden folgende Kennzahlen ausgewiesen (§ 94 GG).

Eigenkapitalquote

Die Eigenkapitalquote gibt Auskunft über die Kapitalstruktur der Gemeinde. Sie zeigt, zu welchem Anteil die Aktiven selber finanziert sind. Ein höheres Eigenkapital bedeutet mehr Handlungsspielraum der Gemeinde und eine bessere Bonität gegenüber den Kreditgebern.

Richtwerte
> 25 % genügend
< 25 % ungenügend

2019	2020	2021	2022	2023	2024	2025	2026	2027	2028	Ø
80%	82%	87%	71%	77%	80%	77%				79%

Zinsbelastungsquote

Die Zinsbelastungsquote informiert über das Verhältnis der Zinsen zum laufenden Ertrag. Sie zeigt, wie gut die Gemeinde ihre Verpflichtungen gegenüber den Kreditgebern erfüllen kann. Die Tragbarkeitsberechnung erfolgt zu einem durchschnittlichen Zinssatz von 5 %.

Richtwerte
< 5 % genügend
> 5 % ungenügend

2019	2020	2021	2022	2023	2024	2025	2026	2027	2028	Ø
-1%	-1%	-1%	0%	0%	-1%	0%				-1%

Investitionsanteil

Der Investitionsanteil zeigt das Ausmass der Investitionstätigkeit an. Er gibt an, welcher Anteil der gesamten Ausgaben einer Gemeinde für Investitionen in die Infrastruktur eingesetzt wird.

Richtwerte
> 10 % genügend
< 10 % ungenügend

2019	2020	2021	2022	2023	2024	2025	2026	2027	2028	Ø
12%	11%	6%	11%	14%	6%	13%				10%

Anhang

Finanzkennzahlen

	Rechnung 2025	Budget 2025	Rechnung 2024	Richtwerte
Anzahl Einwohner	1'896	1'900	1'898	
Steuerfuss	33%	33%	33%	
Steuerkraft pro Einwohner (eigene Berechnung)	4'260	3'002	3'388	
Selbstfinanzierungsgrad	94%	0%	104%	> 100 % ideal 80 - 100 % gut bis vertretbar 50 - 80 % problematisch < 50 % ungenügend
Anteil der Nettoinvestitionen, der aus eigenen Mitteln finanziert werden kann.				
Zinsbelastungsanteil	0%	0%	0%	0 - 4 % gut 4 - 9 % genügend > 9 % schlecht
Anteil des laufenden Ertrags, welcher durch den Nettozinsaufwand gebunden ist.				
Nettoverschuldungsquotient	-179%	0%	-290%	< 100 % gut 100 - 150 % genügend > 150 % schlecht
Anteil der direkten Steuern der natürlichen und juristischen Personen, der erforderlich wäre, um die Nettoschuld abzutragen.				
Nettoschuld I pro Einwohnerin und Einwohner	-3'247	0	-3'269	< 0 Fr. Nettovermögen 1 - 1'000 Fr. geringe Verschuldung 1'001 - 2'500 Fr. mittlere Verschuldung 2'501 - 5'000 Fr. hohe Verschuldung > 5'000 Fr. sehr hohe Verschuldung
Verschuldung pro Einwohnerin und Einwohner in Franken.				

Anhang

Kreditrechtliche Angaben

Verpflichtungskredite

Kreditbeschluss								Rechnung 2025						
Datum	Organ	Brutto Netto	Kredit Fr.	Konto ER Konto IR	Bezeichnung	Ausgaben kumuliert bis 2024	Einnahmen kumuliert bis 2024	Ausgaben	Einnahmen	Ausgaben kumuliert bis 2025	Einnahmen kumuliert bis 2025	Abweichung bewilligter Kredit	Abrechnung Datum	Organ
08.12.2021	GV	B	250'000	0290.3119/3130	Ersatz Asylunterkunft	79'242.70	3'500.00	-	-	79'242.70	3'500.00	174'257.30	12.06.2025	GV
07.12.2023	GV	B	210'000	1.7410.5020.01	Projektierung Revitalisierung Surb	208'248.10	-	18'480.60	-	226'728.70	-	-16'728.70		
09.02.2025	U	B	1'418'000	IR diverse	Sanierung Grundstrasse	53'092.90	-	716'656.95	-	769'749.85	-	648'250.15		
10.04.2025	GV	B	980'000	1.9630.7000.01	Grundeigentum Chlupfwiesstr.Kat.375	-	-	980'000.00	-	980'000.00	-	-		
30.09.2025	GV	B	460'000	1.9630.704001	Ausbau Dachgeschoss Wehntalerstr. 2	-	-	35'743.67	-	35'743.67	-	424'256.33		

Ausweis der von den Stimmberechtigten (Gemeindeversammlung oder Urne) oder dem Gemeindeparlament beschlossenen Verpflichtungskredite (§ 19 Abs. 1 lit. f. VGG).

Anhang

Gebundene Ausgabenbeschlüsse

Kreditbeschluss							Rechnung 2025							
Datum		Brutto Netto	Kredit Fr.	Konto ER Konto IR	Bezeichnung	Ausgaben kumuliert bis 2024	Einnahmen kumuliert bis 2024	Ausgaben	Einnahmen	Ausgaben kumuliert bis 2025	Einnahmen kumuliert bis 2025	Abweichung bewilligter Kredit	Abrechnung Datum	Organ
27.03.2018	GR	B	30'000	1.7201.5290.02	Überarbeitung SEVO / SEGebVO	11'677.21	-	263.23	-	11'940.44	-	18'059.56		GR
29.06.2021	GR	B	20'600	1.7101.5030.12	Im Gässli Sanierung: Fahrbahn, Wasserleitung, Kanalisation	398'763.68	-	5'700.77	-	404'464.45	-	65'535.55		GR
29.06.2021	GR	B	33'600	1.6150.5010.17										
21.03.2023	GR	B	470'000	diverse										
22.09.2022	GR	B	176'000	1.7410.5020.06	Einlauf Dorfbach	17'391.35	-	13'941.85	-	31'333.20	-	144'666.80		GR
09.08.2022	GR	B	27'000	1.7201.5290.05	GEP 2, Kredit 2. Phase	23'130.74	-	-	-	23'130.74	-	3'869.26	10.06.25	GR
23.07.2024	GR	N	90'000	1.7101.5030.18	GWPW Längelen, hydraulische Ausrüstung	36'978.25	-	39'961.90	-	76'940.15	-	13'059.85		GR
01.12.2024	GR	N	520'815	1.7101.5030.17	Hauptleitung Druckzone Feusi	120'426.35	-	101'985.17	-	222'411.52	-	298'403.48		GR
01.10.2024	GR	N	62'400	1.7101.5030.19	Reservoir Feusi, hydraulische Ausrüstung	53'397.17	-	24'979.10	-	78'376.27	-	-15'976.27		GR
28.10.2025	GR	B	80'000	1.9630.7040.02	Wehntalerstr. 2, Heizungsersatz	38'916.00	-	26'817.65	-	65'733.65	-	14'266.35		GR
11.11.2025	GR	B	59'000	7100.3143.00	Instandstellung Brunnen Dorfstrasse inkl. Quellschacht u. Zuleitung				-	30'412.30		28'587.70		GR
				7101.3143.01										
				7101.3143.02										

Ausweis der vom Gemeindevorstand als gebunden erklärten Ausgaben über dessen Kompetenzlimite gemäss Gemeindeordnung.

Jahresrechnung - Details zum Finanzbericht

Erfolgsrechnung

Erläuterungen zur Erfolgsrechnung

Auf den folgenden Seiten vergleichen wir jeweils die Jahresrechnung mit dem Budget, dabei sind **negative** Werte in der Spalte "Differenz" Verschlechterungen gegenüber dem Budget (entweder Mehraufwand oder Minderertrag) und **positive** Werte sind Verbesserungen gegenüber dem Budget (z.B. weniger Aufwand, Mehrertrag).

Erläutert werden grundsätzlich alle grösseren Abweichungen (mehr als Fr. 20'000) gegenüber dem Budget, in Einzelfällen werden auch weniger hohe Abweichungen aufgeführt, wenn sie für die Öffentlichkeit interessant sein könnten.

Der Vergleich erfolgt je nachdem auf Ebene Konto (z.B. 0120.3000.00) oder dann auf Ebene Funktion / Kostenstelle (z.B. Exekutive = 0120, dargestellt als 0120.xxxx.xx).

Muster

Kurze Zusammenfassung zum Aufgabenbereich
(hier: 0 = Behörden und Verwaltung)

0

Allgemeine Verwaltung

Bei der Legislative (Gemeindeversammlung und RPK), der Exekutive (Gemeinderat) und der Verwaltung - alles im grünen Bereich

Die Gemeinderäte und die Verwaltung waren im Jahr 2016 durch Abklärungen im Zusammenhang mit den Zusammenschlussgesprächen belastet. Ebenso gab es in Oberweningen auch eine rege Bautätigkeit.

Vergleich von Rechnung und Budget

Abweichungsbegründung für ein Konto oder für eine Funktion / Kostenstelle

Konto	Rechnung	Budget	Differenz	
0120.3000.00	130'997.00	150'000.00	19'003.00	GR-Entschädigungen trotz Zusammenschlussgesprächen nicht höher ausgefallen als im Vorjahr.
0120.3132.12	26'882.70	-	- 26'882.70	Unser Anteil an den gemeinsamen Kosten der Fusionsgespräche (ext. Begleitung etc.)
0220.3132.00	128'596.95	70'000.00	- 58'596.95	Ingenieurkosten richten sich nach dem Aufwand, Aufwand war aufgrund Bautätigkeit höher.
0220.3133.01	28'897.30	100'000.00	71'102.70	siehe auch Kto. 0120.3158.00 sowie 0220.3158.00

Erfolgsrechnung

Erläuterungen zur Erfolgsrechnung

O

Allgemeine Verwaltung

Legislative (Gemeindeversammlung und RPK), der Exekutive (Gemeinderat) und der Verwaltung - alles im grünen Bereich

Höhere Steuern führen zu höheren Entschädigungen der Schule, Kirchen und des Kantons für den Steuerbezug. Der Aufwand für die Bauverfahren war tiefer als in der Budgetphase angenommen, deshalb sind weniger Ingenieurkosten angefallen und weniger Gebühreneinnahmen eingegangen. Die neue Audioanlage im Gemeindesaal (mit Vorbereitung, Montage und Bildschirm) hat Fr. 21'000 gekostet, aber sie bringt der Öffentlichkeit einen grossen Nutzen.

Konto	Rechnung 2025	Budget 2025	Differenz	
0210.3132.00	31'335.95	25'000	-6'335.95	Mehraufwand Grundstückgewinnsteuer aufgrund Anzahl und Komplexität der Fälle
0210.3133.00	-	26'000	26'000.00	Aufwand für Fachapplikation Steuern neu auf 3158.00 gebucht
0210.3158.00	55'212.49	17'000	-38'212.49	Neu inkl. Fachapplikation Steuern (vorher 3133.00)
0210.4612.01	166'525.40	122'900	43'625.40	Entschädigung von Gütern abhängig von Steuerkraft (Schule, Kanton, Kirchen)
0220.3130.99	38'374.80	20'000	-18'374.80	Datenschutz-Dokumentation und Deklaration, einmaliger Aufwand von Fr. 13'242.25
0220.3132.00	91'910.50	138'000	46'089.50	Kosten für Ingenieurbüro stark tiefer. Aufträge abhängig von Anzahl und Komplexität der Bauverfahren
0220.3133.09	4'989.90	19'600	14'610.10	IT-Kosten teilweise auf 0220.3133.01 berücksichtigt (abhängig von der Art der Dienstleistung)
0220.3158.00	61'048.41	18'000	-43'048.41	Unterh. 35'500, Wechsel auf Oracle-Datenbank Fr. 13'800, Updates Fr. 11'000 (u.a. Mahnwesen)
0220.4210.01	51'573.70	70'000	-18'426.30	Weniger Baugebühren (siehe auch Kto. 0220.3132.00)
0290.3113.00	20'826.60	-	-20'826.60	Audioanlage (Anschaffung, Elektroarbeiten, Anpassung Schaukasten etc.)
0290.3144.00	22'968.31	50'000	27'031.69	Unterhalt Gemeindehaus und Asylunterkunft verschoben (Schalldämmung, Sanitäranlage)
0290.3151.00	1'512.40	10'000	8'487.60	Nur wenig Unterhalt an Geräten Gemeindehaus und Rossstall

Erfolgsrechnung

Erläuterungen zur Erfolgsrechnung

1

Öffentliche Ordnung und Sicherheit

Grösstenteils sind die finanziellen Ergebnisse in diesem Bereich im Rahmen des Budgets.

Im Bereich Sicherheit sind keine grösseren Budgetabweichungen entstanden. Beim regionalen Zivilstandsamt und dem regionalen Betreibungsamt sind die Gebühren schweizweit vorgegeben. Ob das Amt mit den eingenommenen Gebühren die Fixkosten finanzieren kann, hängt unter anderem davon ab, wieviele Fälle im Laufe eines Jahres entstehen und ob es einfachere oder aufwändigere Fälle sind. Sowohl bei Zivilstandsfällen, als auch bei Betreibungen sind die Zuständigkeiten gesetzlich gegeben. Diese zwei Ämter können höchstens versuchen, die Fixkosten tief zu halten (Räume, Personal), um ein ausgeglichenes Ergebnis zu erreichen.

Konto	Rechnung 2025	Budget 2025	Differenz	
1400.3612.01	11'189.30	8'500	-2'689.30	Regionales Zivilstandsamt Dielsdorf
1400.3612.02	4'368.35	10'300	5'931.65	Regionales Betreibungsamt Dielsdorf-Nord
1400.3612.03	85'911.66	85'000	-911.66	KESB Dielsdorf
1620.3701.00	34'400.00	1'000	-33'400.00	Ersatzabgaben für Schutzraumfonds abhängig von konkreten Bauprojekten (siehe auch 4707.00) Da wir über genügend Schutzräume verfügen, können Eigentümer auf den Bau verzichten, sie müssen aber dann eine Abgabe in den kantonalen Fonds leisten.

Erfolgsrechnung

Erläuterungen zur Erfolgsrechnung

3

Kultur, Sport und Freizeit

Vom Mitteilungsblatt bis zum Sport - hier findet Kultur und Freizeit statt

Der Erhalt von historischen Gebäuden ist eine wichtige Aufgabe, um den Charakter des Dorfes zu erhalten. Eine Beurteilung über die schutzwürdigen Elemente muss durch ein Fachmann vorgenommen werden. Einzelne Vereine sind auf kostspielige Infrastrukturanlagen angewiesen, so z.B. der Fussballclub.

Konto	Rechnung 2025	Budget 2025	Differenz	
3120.3132.00	7'800.00	6'000 -	1'800.00	Schutzabklärungen liegen im öffentlichen Interesse, deshalb zu Lasten der Gemeinde
3290.3119.00	3'982.70	- -	3'982.70	Kandelaberfahnen inkl. Montagekosten
3291.3xxx.xx	46'207.52	30'000 -	16'207.52	Kultur Wehntal bietet ein vielseitiges Programm mit verschiedenen Anlässen. Die Kosten werden von den vier Gemeinden gemeinsam getragen.
3410.3xxx.xx	55'742.42	52'000 -	3'742.42	Im Sport wurde das Budget überschritten, es lag ebenfalls über dem Vorjahrwert. Unter anderem wurde den Kindern das Saison-Abo der Badi finanziert und es wurden Jugendförderungsbeiträge ausgerichtet. Ausserdem wurde der FC Niederweningen mit einem Beitrag von Fr. 36'520.80 an das Projekt FCNext Level unterstützt (Sanierung Infrastruktur).

4

Gesundheit

Stationäre und ambulante Pflege

Die Gemeinden sind für die Restfinanzierung der Pflegedienstleistungen zuständig. Die Kosten sind schwer prognostizierbar, da sie direkt von den geleisteten Pflegestunden und der Einstufung derselben abhängig sind.

Konto	Rechnung 2025	Budget 2025	Differenz	
412x.3xxx.xx	417'487.55	270'000 -	147'487.55	Die Kosten der stationären Pflege (Heime) sind sehr deutlich über dem Vorjahresniveau. Die Ausgaben sind direkt abhängig von der Anzahl der Fälle und der Pflegebedürftigkeit.
421x.3xxx.xx	210'567.85	80'000 -	130'567.85	Die Beiträge an die ambulante Krankenpflege sind mehr als doppelt so hoch ausgefallen. Die Ausgaben sind direkt abhängig von der Anzahl Fälle, sie lassen sich nicht gut schätzen.

Erfolgsrechnung

Erläuterungen zur Erfolgsrechnung

5

Soziale Sicherheit

Höhere Kosten in der wirtschaftlichen Hilfe, tiefere Ausgaben für Ergänzungsleistungen

Im Bereich Soziale Sicherheit gibt es viele Faktoren, die eine Gemeinde nicht beeinflussen kann. Bei den Ergänzungsleistungen sind es die Fallzahlen und die Kosten pro Fall, dasselbe gilt bei der wirtschaftlichen Hilfe.

Beim Asylwesen könnte eine höhere Auslastung der Asylunterkünfte zu einem besseren Ergebnis führen, da die Beiträge des Bundes nach Anzahl Personen ausbezahlt werden und die Fixkosten sich nicht im gleichen Masse erhöhen. Wegen des anstehenden Umbaus der Asylwohnung an der Wehntalerstrasse 2 konnte die Quote für die Aufnahme der Asylsuchenden nicht erfüllt werden.

Konto	Rechnung 2025	Budget 2025	Differenz	
5120.3635.00	105'615.50	45'000	- 60'615.50	Die Gemeinde musste sehr viel mehr Krankenkassenbeiträge bevorschussen.
5220.3637.20	478'532.00	450'000	- 28'532.00	EL zur IV: Ausgaben im Rahmen des Budgets
5320.3637.21	397'165.00	270'000	- 127'165.00	EL zur AHV: Ausgaben sehr deutlich über dem Budget
5320.4631.00	273'823.00	190'000	83'823.00	EL zur AHV: Staatsbeiträge fangen einen grossen Teil der höheren Ausgaben auf
5430.3637.02	33'356.05	20'000	- 13'356.05	Alimentenbevorschussung: etwas höher als budgetiert (abhängig von den Fällen)
5440.3631.00	288'342.50	260'000	- 28'342.50	Das neue Kinder- und Jugenschutzgesetz löst hohe Beiträge der Gemeinden aus.
5450.3612.00	118'939.42	37'300	- 81'639.42	KESB hat doppelt so viele Stunden für Oberweningen aufgewendet als budgetiert
5710.3xxx.xx	77'886.00	30'000	- 47'886.00	Beihilfen zur EL waren zu tief budgetiert, aber ebenso die Rückerstattungen des Kantons
5720.363x.xx	371'739.15	246'500	- 125'239.15	Wirtschaftliche Hilfe: Kosten massiv höher als Budget, aber auch die Rückerstattungen
5720.4xxx.xx	225'802.75	38'600	187'202.75	Wirtschaftliche Hilfe: höhere Rückerstattungen. Sinkender Tendenz beim Aufwandüberschuss
			-	
5730.3xxx.xx	401'328.67	321'000	- 80'328.67	Asylwesen: Mehrausgaben gegenüber Budget, aber günstiger als im Vorjahr
5730.4xxx.xx	168'196.90	200'000	- 31'803.10	Asylwesen: Rückerstattungen aufgrund tieferer Anzahl Flüchtlinge nicht erreicht
5790.4631.00	51'914.40	30'000	21'914.40	Integrationsbeiträge Kanton Zürich, vor allem für Deutschkurse und Vorlehen

Erfolgsrechnung

Erläuterungen zur Erfolgsrechnung

6

Verkehr und Nachrichtenübermittlung

Werkbetrieb, Strassen

Der gemeinsame Werkbetrieb Oberweningen-Schöfflisdorf bewährt sich. Die Kosten sind im ähnlichen Rahmen ausgefallen wie im Vorjahr. Im Budget waren höhere Kosten eingeplant.

Im eigenen Werkbetrieb sind vor allem bei den Belagsarbeiten weniger Kosten angefallen als im Budget vorgesehen. Die Abschreibungen waren ebenfalls leicht tiefer. Diese sind abhängig davon, wann ein geplantes Strassenprojekt abgeschlossen ist und abgeschrieben werden muss.

Konto	Rechnung 2025	Budget 2025	Differenz	
6150.3xxx.xx	381'142.63	462'200	81'057.37	Ausgaben für Gemeindewerk insgesamt tiefer (Anschaffungen, Belagsarbeiten etc.)
6150.3612.00	81'378.89	60'000 -	21'378.89	Der Defizitanteil von Oberweningen am gemeinsamen Werk ist höher ausgefallen.
6156.3xxx.xx	288'817.79	297'500	8'682.21	Werkbetrieb Oberes Wehntal
				Verursachergerecht konnten Dienstleistungen in der Höhe von Fr. 122'465 weiter verrechnet werden (Budget Fr. 130'000).
				Unter dem Strich blieb ein Verlust von Fr.162'757.79 (Budget: Fr. 165'000), der über Defizit-Beiträge verrechnet werden musste. Darin enthalten sind alle Arbeitsstunden wie Sitzungen, Ferien, Weiterbildung und Winterdienst, die nicht direkt zugewiesen werden können.

Erfolgsrechnung

Erläuterungen zur Erfolgsrechnung

7

Umweltschutz und Raumordnung

Wasser, Abwasser, Abfall - unsere gebührenfinanzierten Betriebe sind solide finanziert

Die Spezialfinanzierungen sind aktuell in guter finanzieller Verfassung. Trotzdem müssen die Gebühren bald einmal neu kalkuliert werden, um auch mittelfristig finanzielle Stabilität beibehalten zu können. Dies gilt vor allem für die Spezialfinanzierung Abwasser.

Konto	Rechnung 2025	Budget 2025	Differenz	
				Wasser
7101.4510.00	87'290.70	117'800	30'509.30	Die Spezialfinanzierung Wasser schliesst besser ab als budgetiert. Der Grund liegt vor allem in tieferen Abschreibungen und dem Verkauf von Wasser für Baustellen. Die tiefere Abschreibungen ergeben sich durch verschobene Projekte.
				Abwasser
7201.3510.00	24'986.11		24'986.11	Der Teilbereich Abwasserbeseitigung schliesst sehr viel besser ab als budgetiert.
7201.4510.00		64'300	64'300.00	Es musste weniger für Unterhalt ausgegeben werden und es konnten höhere Einnahmen erzielt werden. Folglich resultierte eine Einlage anstelle einer Entnahme in die Spezialfinanzierung.
				Abfall
7301.4510.00	4'186.28	- -	4'186.28	Die Abfallrechnung schliesst mit einem Überschuss von Fr. 4'186.28 ab. Budgetiert war eine ausgeglichene Rechnung.
7410.3xxx.xx	16'644.80	47'300.00 -	30'655.20	Die Projektierung der Renaturierung Surb ist noch nicht abgeschlossen. Es fallen noch keine Abschreibungen an. Die Dienstleistungen Forstrevier für den Gewässerunterhalt wurden nicht beansprucht.

Erfolgsrechnung

Erläuterungen zur Erfolgsrechnung

8

Volkswirtschaft

Forst, Fernwärme, Elektrizität, Bankenwesen

Der Forstbetrieb ist selbsttragend, wir mussten keine Beiträge an die IKA Forstbetrieb Wehntal zahlen.

Der Gewinnanteil der ZKB ist sehr erfreulich ausgefallen.

Die Fernwärme schliesst mit einem Gewinn ab.

Konto	Rechnung 2025	Budget 2025	Differenz	
8120.3130.00	25341.07	0 -	25'341.07	Ersatz verschiedener Drainagen, Ausbesserung Flurstrassen
8200.3xxx.xx	76'551.35	66'200 -	10'351.35	Die Forstwirtschaft hat die Gemeinde knapp Fr. 76'000 gekostet, budgetiert waren Fr. 66'200. Die IKA Forstbetrieb Wehntal arbeitet so, dass sie selbsttragend ist. Dementsprechend werden alle Dienstleistungen verrechnet, dafür fällt in der Kostenstelle 8200 kein Defizit mehr an. Die IKA hat im Jahr 2025 wiederum einen Gewinn erwirtschaftet.
8209.3612.80	1'747.25	25'500	23'752.75	siehe auch 8200.3612.80
8300.3130.00	6'400.00	5'000 -	1'400.00	Das Rangerprojekt wurde erfolgreich weitergeführt.
8600.4604.00	199'775.60	200'000 -	224.40	ZKB-Gewinnanteil erfreulicherweise wie budgetiert ausgefallen. Die Auszahlung ist abhängig vom Geschäftsgang und wird eher vorsichtig budgetiert.
8710.3130.00	-	10'000	10'000.00	Energiekommission wird erst 2026 starten, deshalb 2025 keine Ausgaben.
8791.3510.00	25'447.11 -	34'600	60'047.11	Fernwärme Die Fernwärmeheizung schliesst mit einem Überschuss ab. Gründe sind weniger Unterhalt und weniger Brennmaterial als angenommen

Erfolgsrechnung

Erläuterungen zur Erfolgsrechnung

9

Finanzen und Steuern

Allg. Gemeindesteuern, Grundstückgewinnsteuern, Finanzausgleich, Zinsen

Die um Fr. 200'000 höheren Grundstückgewinnsteuern sind einer der Hauptgründe für das bessere Abschneiden der Jahresrechnung 2025. Aber noch mehr fallen die höheren Steuereinnahmen für die Vorjahre mit Fr. 566'000 (das können Abweichungen zwischen den provisorischen Steuererklärungen und den definitiven Einschätzungen sein) ins Gewicht. Aber auch die Mehreinnahmen für das Steuerjahr 2025 von Fr. 74'600 und die Nachsteuern von Fr. 44'200 tragen ihren Teil zum guten Ergebnis bei.

Konto	Rechnung 2025	Budget 2025	Differenz	
9100.4000.xx	2'220'065.05	1'525'000	695'065.05	Die Steuereinnahmen der natürlichen Personen sind rund Fr. 700'000 höher ausgefallen. Der Hauptgrund sind Einkommensteuern natürlicher Personen des Rechnungsjahres und vor allem aber der Vorjahre.
9101.4022.00	710'791.20	500'000	210'791.20	Die Grundstückgewinnsteuern haben die Erwartungen mit knapp über 700'000 sehr deutlich übertroffen. Die Steuern sind abhängig von Liegenschaftenverkäufen und von den erzielten Gewinnen. Die Budgetierung muss hier vorsichtig erfolgen, denn die Steuererträge sind schwer abzuschätzen.
9610.4400.00	11'152.02	16'700 -	5'547.98	Die Zinserträge, vor allem der Bankguthaben, sind eingebrochen. Im Jahr 2024 konnten noch knapp Fr. 25'000 mit Zinserträgen erzielt werden, im Jahr 2025 waren es noch Fr. 11'200.
9630.3xxx.xx	69'990.00	154'400	84'410.00	Die Liegenschaften des Finanzvermögens schliessen relativ ausgeglichen ab: Den Mieten und Einnahmen von Fr. 53'635.35 stehen Aufwände von Fr. 69'990 gegenüber. Verschiedene Unterhaltsprojekte wurden auf 2026 verschoben (z.B. Wehntalerstrasse 2)

Erfolgsrechnung Aufgabenbereiche (Funktionale Gliederung)

Rechnung / 2025

Polit. Gemeinde Oberweningen 1.1.2025 - 31.12.2025

RE ER Funkt 1stellig

Nummer	Bezeichnung	Rechnung 2025		Budget 2025		Rechnung 2024	
		Aufwand	Ertrag	Aufwand	Ertrag	Aufwand	Ertrag
	ER Total Aufwand / Ertrag	9'049'290.25	9'361'567.83	8'388'900	7'797'500	9'031'982.89	9'011'962.08
0	ALLGEMEINE VERWALTUNG Nettoergebnis	1'811'554.71	1'087'618.50 723'936.21	1'791'900	1'009'700 782'200	1'737'039.75	1'084'966.05 652'073.70
1	ÖFFENTLICHE ORDNUNG + SICHERHEIT Nettoergebnis	574'955.75	121'035.45 453'920.30	545'900	82'700 463'200	529'619.50	143'131.65 386'487.85
3	KULTUR, SPORT UND FREIZEIT Nettoergebnis	177'901.06	53'620.92 124'280.14	146'400	38'000 108'400	135'249.50	39'033.30 96'216.20
4	GESUNDHEIT Nettoergebnis	689'666.64	15'735.73 673'930.91	412'800	412'800	579'432.36	3'648.00 575'784.36
5	SOZIALE SICHERHEIT Nettoergebnis	2'549'476.01	1'393'312.53 1'156'163.48	1'950'000	841'600 1'108'400	2'637'047.50	1'262'395.54 1'374'651.96
6	VERKEHR UND NACHRICHTENÜBERMITTLUNG Nettoergebnis	846'010.02	443'064.03 402'945.99	947'800	482'000 465'800	863'057.27	442'773.36 420'283.91
7	UMWELTSCHUTZ UND RAUMORDNUNG Nettoergebnis	1'071'889.58	965'984.68 105'904.90	1'168'900	1'043'100 125'800	1'022'548.05	902'792.75 119'755.30
8	VOLKSWIRTSCHAFT Nettoergebnis	347'195.22 103'842.88	451'038.10	364'300 114'300	478'600	339'000.00 145'947.99	484'947.99
9	FINANZEN UND STEUERN Nettoergebnis	980'641.26 3'849'516.63	4'830'157.89	1'060'900 2'760'900	3'821'800	1'188'988.96 3'459'284.48	4'648'273.44
	Ertragsüberschuss / Aufwandsüberschuss	312'277.58			591'400		20'020.81
	Total	9'361'567.83	9'361'567.83	8'388'900	8'388'900	9'031'982.89	9'031'982.89

Erfolgsrechnung Einzelkonten nach Funktionen

Rechnung / 2025

Polit. Gemeinde Oberweningen 1.1.2025 - 31.12.2025

RE ER Funkt 6stellig

Nummer	Bezeichnung	Rechnung 2025		Budget 2025		Rechnung 2024	
		Aufwand	Ertrag	Aufwand	Ertrag	Aufwand	Ertrag
	ER Total Aufwand / Ertrag	9'361'567.83	9'361'567.83	8'388'900	8'388'900	9'031'982.89	9'031'982.89
0	ALLGEMEINE VERWALTUNG	1'811'554.71	1'087'618.50	1'791'900	1'009'700	1'737'039.75	1'084'966.05
	Nettoergebnis		723'936.21		782'200		652'073.70
01	Legislative und Exekutive	254'111.65	54'565.70	261'600	50'000	257'036.81	56'913.45
	Nettoergebnis		199'545.95		211'600		200'123.36
0110	Legislative	32'923.65	4'527.20	34'500	2'000	34'582.85	4'463.35
0110	Legislative	32'923.65	4'527.20	34'500	2'000	34'582.85	4'463.35
3000.00	Entschädigungen, Tag- und Sitzungsgelder an Behörden und Kommissionen	16'670.40		17'000		17'205.35	
3010.00	Löhne	660.00		1'500		720.00	
3050.00	AG-Beiträge AHV, IV, EO, ALV, VK	500.60		300		502.65	
3053.00	AG-Beiträge an Unfall- und Personal-Haftpflichtversicherungen	5.05				6.00	
3054.00	AG-Beiträge an Familienausgleichskasse	80.25		100		80.50	
3055.00	AG-Beiträge an Krankentaggeldversicherungen	5.25				5.65	
3099.00	Übriger Personalaufwand	1'202.80		600		689.75	
3102.00	Drucksachen, Publikationen	1'793.40		2'000		1'460.90	
3130.00	Dienstleistungen Dritter			1'000		2'100.00	
3132.00	Honorare externe Berater, Gutachter, Fachexperten etc.	9'793.85		10'000		9'126.65	
3170.00	Reisekosten und Spesen	2'212.05		2'000		2'685.40	
4260.00	Rückerstattungen Dritter		63.85				
4612.00	Entschädigungen von Gemeinden und Gemeindezweckverbänden		4'463.35		2'000		4'463.35
0120	Exekutive	221'188.00	50'038.50	227'100	48'000	222'453.96	52'450.10
0120	Exekutive	221'188.00	50'038.50	227'100	48'000	222'453.96	52'450.10
3000.00	Entschädigungen, Tag- und Sitzungsgelder an Behörden und Kommissionen	129'000.00		130'000		129'000.00	
3050.00	AG-Beiträge AHV, IV, EO, ALV, VK	8'297.15		8'500		8'297.20	
3054.00	AG-Beiträge an Familienausgleichskasse	1'322.45		1'000		1'322.45	
3090.00	Aus- und Weiterbildung des eigenen Personals			1'000			

Erfolgsrechnung Einzelkonten nach Funktionen

Rechnung / 2025

Polit. Gemeinde Oberweningen 1.1.2025 - 31.12.2025

RE ER Funkt 6stellig

Nummer	Bezeichnung	Rechnung 2025		Budget 2025		Rechnung 2024	
		Aufwand	Ertrag	Aufwand	Ertrag	Aufwand	Ertrag
3099.00	Übriger Personalaufwand	2'131.55		5'000		1'782.50	
3101.00	Betriebs-, Verbrauchsmaterial und Handelswaren	1'769.60		1'800		1'838.76	
3102.00	Drucksachen, Publikationen	784.15					
3130.02	Mitglieder- und Verbandsbeiträge	2'230.00		2'300		2'230.00	
3130.99	übrige Dienstleistungen Dritter	4'753.35		2'000		4'698.30	
3132.00	Honorare externe Berater, Gutachter, Fachexperten etc.			3'000		3'107.90	
3133.01	EDV-Rechenzentrum			1'000			
3170.00	Reisekosten und Spesen	3'899.75		3'500		5'176.85	
3199.00	Übriger Betriebsaufwand			1'000			
3910.00	Interne Verrechnungen Dienstleistungen	62'000.00		62'000		60'000.00	
3920.00	Interne Verrechnung von Pacht, Mieten, Benützungskosten	5'000.00		5'000		5'000.00	
4260.00	Rückerstattungen Dritter		60.00				450.10
4612.00	Entschädigungen von Gemeinden und Gemeindezweckverbänden		1'978.50				
4910.00	Interne Verrechnung von Dienstleistungen		48'000.00		48'000		52'000.00
02	Allgemeine Dienste	1'557'443.06	1'033'052.80	1'530'300	959'700	1'480'002.94	1'028'052.60
	Nettoergebnis		524'390.26		570'600		451'950.34
0210	Abteilung Finanzen und Steuern	412'908.72	260'071.80	384'100	212'600	365'901.87	224'920.10
0210	Abteilung Finanzen und Steuern	412'908.72	260'071.80	384'100	212'600	365'901.87	224'920.10
3130.00	Dienstleistungen Dritter					887.25	
3130.02	Mitglieder- und Verbandsbeiträge	500.00		700		500.00	
3130.99	übrige Dienstleistungen Dritter	8'098.80		4'200		6'628.00	
3132.00	Honorare externe Berater, Gutachter, Fachexperten etc.	31'335.95		25'000		28'522.35	
3133.00	Informatik-Nutzungsaufwand			26'000		18'066.00	
3158.00	Unterhalt immaterielle Anlagen	55'212.49		17'000		7'445.80	
3181.00	Tatsächliche Forderungsverluste	1'086.32		500		1'428.73	
3611.00	Entschädigungen an Kantone und Konkordate	6'095.16		4'800		3'659.04	
3612.00	Entschädigungen an Gemeinden und Gemeindezweckverbände	143'580.00		138'900		135'764.70	
3910.00	Interne Verrechnungen Dienstleistungen	157'000.00		157'000		153'000.00	
3920.00	Interne Verrechnung von Pacht, Mieten, Benützungskosten	10'000.00		10'000		10'000.00	
4210.00	Gebühren für Amtshandlungen		567.50		1'100		390.00
4260.01	Rückerstattungen Betreuungskosten		8'319.90		4'500		6'101.30
4611.00	Entschädigungen von Kanton		74'659.00		73'100		72'838.00

Erfolgsrechnung Einzelkonten nach Funktionen

Rechnung / 2025

Polit. Gemeinde Oberweningen 1.1.2025 - 31.12.2025

RE ER Funkt 6stellig

Nummer	Bezeichnung	Rechnung 2025		Budget 2025		Rechnung 2024	
		Aufwand	Ertrag	Aufwand	Ertrag	Aufwand	Ertrag
4612.00	Entschädigungen von Gemeinden und Gemeindezweckverbänden		1'000.00				
4612.01	Entschädigungen von anderen Gemeinden für Steuerbezug		166'525.40		122'900		135'590.80
4612.02	Übrige Entschädigungen von anderen Gemeinden und Zweckverbänden		9'000.00		11'000		10'000.00
0220	Allgemeine Dienste, übrige	910'737.22	547'089.25	877'300	564'600	869'292.34	568'254.35
0220	Allgemeine Dienste, übrige	910'737.22	547'089.25	877'300	564'600	869'292.34	568'254.35
3010.00	Löhne	477'635.55		457'100		466'247.65	
3050.00	AG-Beiträge AHV, IV, EO, ALV, VK	30'075.35		30'000		28'531.90	
3052.00	AG-Beiträge an Pensionskassen	58'708.80		56'600		56'619.60	
3053.00	AG-Beiträge an Unfall- und Personal-Haftpflichtversicherungen	4'309.85				4'235.35	
3054.00	AG-Beiträge an Familienausgleichskasse	4'852.80		5'000		4'587.25	
3055.00	AG-Beiträge an Krankentaggeldversicherungen	3'773.20		3'600		3'683.45	
3090.00	Aus- und Weiterbildung des eigenen Personals	6'907.25		2'500		4'371.55	
3091.00	Personalwerbung			1'000		1'037.76	
3099.00	Übriger Personalaufwand	5'545.75		4'000		5'192.49	
3100.00	Büromaterial	4'533.48		5'000		2'721.04	
3101.00	Betriebs-, Verbrauchsmaterial und Handelswaren	283.43		1'000		278.86	
3102.00	Drucksachen, Publikationen	580.25		600		739.70	
3103.00	Fachliteratur, Zeitschriften	1'562.50		1'000		1'148.50	
3110.00	Anschaffung Büromöbel und -geräte			1'000		2'440.65	
3113.00	Anschaffung Hardware	11'471.05		12'000		1'690.83	
3118.00	Anschaffung von immateriellen Anlagen			1'000		9'743.95	
3130.00	Dienstleistungen Dritter					605.00	
3130.01	Telefon- & Kommunikationsgebühren	2'611.85		2'400		2'372.00	
3130.02	Mitglieder- und Verbandsbeiträge	3'633.60		3'600		3'312.00	
3130.03	Nachführen Gemeindearchiv	12'579.55		10'000		9'889.50	
3130.99	übrige Dienstleistungen Dritter	38'374.80		20'000		37'551.75	
3132.00	Honorare externe Berater, Gutachter, Fachexperten etc.	91'910.50		138'000		109'497.25	
3133.01	EDV-Rechenzentrum	50'198.90		45'000		44'386.95	
3133.02	Homepage, Gemeindeauftritt	6'214.00		8'000		6'315.55	
3133.09	übriger Informatik-Nutzungsaufwand	4'989.90		19'600		16'062.30	
3134.00	Sachversicherungsprämien	6'113.10		6'700		6'185.30	
3150.00	Unterhalt der Büromöbel und -geräte	527.55		600		296.75	

Erfolgsrechnung Einzelkonten nach Funktionen

Rechnung / 2025

Polit. Gemeinde Oberweningen 1.1.2025 - 31.12.2025

RE ER Funkt 6stellig

Nummer	Bezeichnung	Rechnung 2025		Budget 2025		Rechnung 2024	
		Aufwand	Ertrag	Aufwand	Ertrag	Aufwand	Ertrag
3153.00	Unterhalt Informatik-Hardware			1'500		859.40	
3158.00	Unterhalt immaterielle Anlagen	61'048.41		18'000		17'186.15	
3170.00	Reisekosten und Spesen	357.60		500		82.70	
3181.00	Tatsächliche Forderungsverluste					0.01	
3300.60	Planmässige Abschreibungen Mobilien VV	7'970.80		8'000		7'970.00	
3636.00	Beiträge an private Organisationen ohne Erwerbszweck	2'467.40		2'500		2'449.20	
3910.00	Interne Verrechnungen Dienstleistungen	1'500.00		1'500		1'000.00	
3920.00	Interne Verrechnung von Pacht, Mieten, Benützungskosten	10'000.00		10'000		10'000.00	
4210.00	Gebühren für Amtshandlungen		65.00				875.00
4210.01	Baubewilligungsgebühren		51'573.70		70'000		77'299.50
4210.02	Übrige Gebühren für Amtshandlungen				100		50.00
4250.00	Verkäufe		51.50				52.50
4260.00	Rückerstattungen Dritter		2'899.05		2'000		7'897.75
4612.00	Entschädigungen von Gemeinden und Gemeindezweckverbänden		2'500.00		2'500		4'079.60
4900.00	Interne Verrechnung von Material- und Warenbezügen		4'000.00		4'000		5'000.00
4910.00	Interne Verrechnung von Dienstleistungen		486'000.00		486'000		473'000.00
0290	Verwaltungsliegenschaften, übriges	233'797.12	225'891.75	268'900	182'500	244'808.73	234'878.15
0290	Verwaltungsliegenschaften, übriges	233'797.12	225'891.75	268'900	182'500	244'808.73	234'878.15
3010.00	Löhne	19'387.20		22'000		19'428.30	
3050.00	AG-Beiträge AHV, IV, EO, ALV, VK	619.65		900		627.05	
3053.00	AG-Beiträge an Unfall- und Personal-Haftpflichtversicherungen	86.75		100		86.95	
3054.00	AG-Beiträge an Familienausgleichskasse	98.70		100		99.90	
3055.00	AG-Beiträge an Krankentaggeldversicherungen	153.10		100		153.45	
3099.00	Übriger Personalaufwand	343.15		300		392.85	
3101.00	Betriebs-, Verbrauchsmaterial und Handelswaren	3'564.50		2'000		1'979.85	
3102.00	Drucksachen, Publikationen			200		313.40	
3110.00	Anschaffung Büromöbel und -geräte			500		854.45	
3111.00	Anschaffung Apparate, Maschinen, Geräte, Fahrzeuge, Werkzeuge	1'675.12		3'000		6'608.45	
3113.00	Anschaffung Hardware	20'826.60				198.00	
3119.00	Anschaffung übrige n. aktivierb. Anlagen					2'000.00	
3120.00	Ver- und Entsorgung Liegenschaften VV	34'277.40		32'000		37'575.75	
3130.00	Dienstleistungen Dritter	3'384.95		9'000		6'184.65	

Erfolgsrechnung Einzelkonten nach Funktionen

Rechnung / 2025

Polit. Gemeinde Oberweningen 1.1.2025 - 31.12.2025

RE ER Funkt 6stellig

Nummer	Bezeichnung	Rechnung 2025		Budget 2025		Rechnung 2024	
		Aufwand	Ertrag	Aufwand	Ertrag	Aufwand	Ertrag
3134.00	Sachversicherungsprämien	10'687.35		10'000		10'597.60	
3144.00	Unterhalt Hochbauten, Gebäude	22'968.31		50'000		36'490.62	
3151.00	Unterhalt Apparate, Maschinen, Geräte, Fahrzeuge, Werkzeuge	1'512.40		10'000		4'851.95	
3181.00	Tatsächliche Forderungsverluste					200.00	
3300.40	Planmässige Abschreibungen Hochbauten VV allgemeiner Haushalt	49'096.04		64'100		54'304.01	
3300.60	Planmässige Abschreibungen Mobilien VV	3'616.40		8'600		3'616.00	
3612.60	Dienstleistungen Werkgemeinschaft	1'800.00					
3612.80	Dienstleistungen Forstrevier	7'699.50		4'000		9'245.50	
3910.00	Interne Verrechnungen Dienstleistungen	52'000.00		52'000		49'000.00	
4260.00	Rückerstattungen Dritter		3'011.95				1'098.35
4470.00	Pacht- und Mietzinse Liegenschaften VV		153'979.80		140'000		154'079.80
4472.00	Vergütung für Benützung Liegenschaften VV		1'000.00		2'500		1'100.00
4910.00	Interne Verrechnung von Dienstleistungen		300.00				600.00
4920.00	Interne Verrechnung von Pacht, Mieten, Benützungskosten		67'600.00		40'000		78'000.00
1	ÖFFENTLICHE ORDNUNG + SICHERHEIT	574'955.75	121'035.45	545'900	82'700	529'619.50	143'131.65
	Nettoergebnis		453'920.30		463'200		386'487.85
11	Öffentliche Sicherheit	70'364.40	1'390.00	68'000	1'500	66'440.90	5'115.00
	Nettoergebnis		68'974.40		66'500		61'325.90
1110	Polizei	65'079.10		64'000		62'440.90	
1110	Polizei	65'079.10		64'000		62'440.90	
3130.00	Dienstleistungen Dritter	19'099.10		18'000		17'600.90	
3611.00	Entschädigungen an Kantone und Konkordate	18'980.00		19'000		18'840.00	
3910.00	Interne Verrechnungen Dienstleistungen	27'000.00		27'000		26'000.00	
1120	Verkehrssicherheit	5'285.30	1'390.00	4'000	1'500	4'000.00	5'115.00
1120	Verkehrssicherheit	5'285.30	1'390.00	4'000	1'500	4'000.00	5'115.00
3130.00	Dienstleistungen Dritter	1'285.30					
3910.00	Interne Verrechnungen Dienstleistungen	4'000.00		4'000		4'000.00	
4260.00	Rückerstattungen Dritter						2'625.00
4270.00	Bussen		1'390.00		1'500		2'490.00

Erfolgsrechnung Einzelkonten nach Funktionen

Rechnung / 2025

Polit. Gemeinde Oberweningen 1.1.2025 - 31.12.2025

RE ER Funkt 6stellig

Nummer	Bezeichnung	Rechnung 2025		Aufwand	Budget 2025		Rechnung 2024	
		Aufwand	Ertrag		Ertrag	Aufwand	Aufwand	Ertrag
12	Rechtssprechung	10'787.55	4'400.00	8'600	1'000	12'149.45	3'535.00	
	Nettoergebnis		6'387.55		7'600		8'614.45	
1200	Rechtssprechung	10'787.55	4'400.00	8'600	1'000	12'149.45	3'535.00	
1200	Friedensrichter	10'787.55	4'400.00	8'600	1'000	12'149.45	3'535.00	
3000.00	Entschädigungen, Tag- und Sitzungsgelder an Behörden und Kommissionen					3'799.20		
3010.00	Löhne	9'907.60		8'000		7'000.20		
3053.00	AG-Beiträge an Unfall- und Personal-Haftpflichtversicherungen	44.20				48.20		
3055.00	AG-Beiträge an Krankentaggeldversicherungen	78.20				85.25		
3090.00	Aus- und Weiterbildung des eigenen Personals			100		280.00		
3099.00	Übriger Personalaufwand	150.35		100		137.95		
3102.00	Drucksachen, Publikationen			100				
3130.02	Mitglieder- und Verbandsbeiträge	300.00		300		300.00		
3170.00	Reisekosten und Spesen	307.20				498.65		
4210.00	Gebühren für Amtshandlungen		4'400.00		1'000			3'535.00
14	Allgemeines Rechtswesen	237'966.66	34'251.78	237'500	30'800	217'815.43	69'599.80	
	Nettoergebnis		203'714.88		206'700		148'215.63	
1400	Allgemeines Rechtswesen	237'966.66	34'251.78	237'500	30'800	217'815.43	69'599.80	
1400	Allgemeines Rechtswesen	237'966.66	34'251.78	237'500	30'800	217'815.43	69'599.80	
3130.00	Dienstleistungen Dritter	300.00		1'000		300.00		
3132.00	Honorare externe Berater, Gutachter, Fachexperten etc.	16'877.30		15'000		10'734.20		
3133.00	Informatik-Nutzungsaufwand	9'442.55		10'000		9'378.30		
3199.00	Übriger Betriebsaufwand	568.00						
3300.60	Planmässige Abschreibungen Mobilien VV	2'135.00		2'100		2'136.00		
3320.90	Planmässige Abschreibungen übrige immaterielle Anlagen allgemeiner Haushalt	3'250.00				3'608.85		
3601.00	Ertragsanteile an Kantone und Konkordate	14'924.50		15'000		14'071.30		
3612.00	Entschädigungen an Gemeinden und Gemeindezweckverbände					71'427.48		
3612.01	Entschädigung an regionales Zivilstandsamt	11'189.30		8'500		11'159.30		

Erfolgsrechnung Einzelkonten nach Funktionen

Rechnung / 2025

Polit. Gemeinde Oberweningen 1.1.2025 - 31.12.2025

RE ER Funkt 6stellig

Nummer	Bezeichnung	Rechnung 2025		Budget 2025		Rechnung 2024	
		Aufwand	Ertrag	Aufwand	Ertrag	Aufwand	Ertrag
3612.02	Entschädigung an regionales Betreibungsamt	4'368.35		10'300			
3612.03	Entschädigung an KESB	85'911.66		85'000			
3660.20	Planmässige Abschreibungen Investitionsbeiträge allgemeiner Haushalt an Gemeinden und Zweckverbände			1'600			
3910.00	Interne Verrechnungen Dienstleistungen	79'000.00		79'000		75'000.00	
3920.00	Interne Verrechnung von Pacht, Mieten, Benützungskosten	10'000.00		10'000		20'000.00	
4120.00	Konzessionen		675.00		100		350.00
4210.00	Gebühren für Amtshandlungen		32'069.88		30'000		31'671.00
4270.00	Bussen		500.00				200.00
4601.20	Anteil an kantonalen Gebühren		806.90		500		962.40
4611.00	Entschädigungen von Kanton		200.00		200		400.00
4612.02	Übrige Entschädigungen von anderen Gemeinden und Zweckverbänden						5'458.45
4699.10	übriger Transferertrag						30'557.95
15	Feuerwehr	142'418.54		147'600		137'141.77	600.00
	Nettoergebnis		142'418.54		147'600		136'541.77
1500	Feuerwehr	142'418.54		147'600		137'141.77	600.00
1500	Feuerwehr	142'418.54		147'600		137'141.77	600.00
3132.00	Honorare externe Berater, Gutachter, Fachexperten etc.	3'073.30		4'000		3'804.10	
3612.00	Entschädigungen an Gemeinden und Gemeindezweckverbände	138'345.24		142'600		129'837.67	
3910.00	Interne Verrechnungen Dienstleistungen	1'000.00		1'000		3'500.00	
4210.00	Gebühren für Amtshandlungen						600.00
16	Verteidigung	113'418.60	80'993.67	84'200	49'400	96'071.95	64'281.85
	Nettoergebnis		32'424.93		34'800		31'790.10
1610	Militärische Verteidigung	20'925.65	13'913.17	23'000	14'000	33'797.45	21'723.80
1610	Militärische Verteidigung	20'925.65	13'913.17	23'000	14'000	33'797.45	21'723.80
3130.00	Dienstleistungen Dritter	153.90				3'282.25	
3144.00	Unterhalt Hochbauten, Gebäude	20'771.75		21'000		29'537.50	
3612.00	Entschädigungen an Gemeinden und Gemeindezweckverbände			2'000		977.70	

Erfolgsrechnung Einzelkonten nach Funktionen

Rechnung / 2025

Polit. Gemeinde Oberweningen 1.1.2025 - 31.12.2025

RE ER Funkt 6stellig

Nummer	Bezeichnung	Rechnung 2025		Budget 2025		Rechnung 2024	
		Aufwand	Ertrag	Aufwand	Ertrag	Aufwand	Ertrag
4612.00	Entschädigungen von Gemeinden und Gemeindezweckverbänden		13'913.17		14'000		21'723.80
1616	Regionale Schiessanlage	32'280.50	32'280.50	34'400	34'400	33'358.05	33'358.05
1616	Regionale Schiessanlage	32'280.50	32'280.50	34'400	34'400	33'358.05	33'358.05
3000.00	Entschädigungen, Tag- und Sitzungsgelder an Behörden und Kommissionen	600.00		600		600.00	
3010.00	Löhne	4'794.60		5'500		4'429.50	
3050.00	AG-Beiträge AHV, IV, EO, ALV, VK	216.10		500		89.70	
3053.00	AG-Beiträge an Unfall- und Personal-Haftpflichtversicherungen	24.15		100		23.70	
3054.00	AG-Beiträge an Familienausgleichskasse	34.45		100		14.35	
3055.00	AG-Beiträge an Krankentaggeldversicherungen	42.60		100		38.90	
3099.00	Übriger Personalaufwand	235.80		400		500.00	
3101.00	Betriebs-, Verbrauchsmaterial und Handelswaren	822.85		400		130.90	
3111.00	Anschaffung Apparate, Maschinen, Geräte, Fahrzeuge, Werkzeuge			1'000		4'186.10	
3120.00	Ver- und Entsorgung Liegenschaften VV	5'240.90		4'500		6'011.75	
3130.00	Dienstleistungen Dritter	319.90		1'000		270.35	
3134.00	Sachversicherungsprämien	936.85		1'000		936.85	
3144.00	Unterhalt Hochbauten, Gebäude	7'000.98		8'500		997.95	
3151.00	Unterhalt Apparate, Maschinen, Geräte, Fahrzeuge, Werkzeuge	6'047.55		6'000		9'039.45	
3170.00	Reisekosten und Spesen			100			
3602.00	Ertragsanteile an Gemeinden & ZV	144.17					
3612.00	Entschädigungen an Gemeinden und Gemeindezweckverbände	3'500.00		3'500		3'500.00	
3612.60	Dienstleistungen Werkgemeinschaft			100		64.50	
3612.80	Dienstleistungen Forstrevier	2'319.60		1'000		2'524.05	
4240.00	Benützungsgebühren und Dienstleistungen		362.50		500		492.85
4260.00	Rückerstattungen Dritter		23.00		100		20.00
4470.00	Pacht- und Mietzinse Liegenschaften VV		23'445.00		23'500		23'445.00
4472.00	Vergütung für Benützungen Liegenschaften VV		8'450.00		6'000		7'250.00
4612.00	Entschädigungen von Gemeinden und Gemeindezweckverbänden				4'300		2'150.20

Erfolgsrechnung Einzelkonten nach Funktionen

Rechnung / 2025

Polit. Gemeinde Oberweningen 1.1.2025 - 31.12.2025

RE ER Funkt 6stellig

Nummer	Bezeichnung	Rechnung 2025		Budget 2025		Rechnung 2024	
		Aufwand	Ertrag	Aufwand	Ertrag	Aufwand	Ertrag
1620	Zivilschutz	59'053.33	34'800.00	25'400	1'000	27'861.28	9'200.00
1620	Zivilschutz	59'053.33	34'800.00	25'400	1'000	27'861.28	9'200.00
3130.00	Dienstleistungen Dritter	4'631.00				3'731.40	
3132.00	Honorare externe Berater, Gutachter, Fachexperten etc.	69.55		4'000		597.65	
3612.00	Entschädigungen an Gemeinden und Gemeindezweckverbände	19'931.78		20'400		18'712.23	
3660.20	Planmässige Abschreibungen Investitionsbeiträge allgemeiner Haushalt an Gemeinden und Zweckverbände	21.00				20.00	
3701.00	Durchlaufende Beiträge an Kanton & Konkordate	34'400.00		1'000		4'800.00	
4501.00	Entnahmen auf Fonds des FK						4'200.00
4611.00	Entschädigungen von Kanton		400.00				200.00
4707.00	Durchlaufende Beträge v. privaten Haushalten		34'400.00		1'000		4'800.00
1621	Ziviler Gemeindeführungsstab	1'159.12		1'400		1'055.17	
1621	Ziviler Gemeindeführungsstab	1'159.12		1'400		1'055.17	
3612.00	Entschädigungen an Gemeinden und Gemeindezweckverbände	1'159.12		1'400		1'055.17	
3	KULTUR, SPORT UND FREIZEIT	177'901.06	53'620.92	146'400	38'000	135'249.50	39'033.30
	Nettoergebnis		124'280.14		108'400		96'216.20
31	Kulturerbe	11'193.00	420.00	9'300		3'388.55	
	Nettoergebnis		10'773.00		9'300		3'388.55
3120	Denkmalpflege & Heimatschutz	11'193.00	420.00	9'300		3'388.55	
3120	Denkmalpflege & Heimatschutz	11'193.00	420.00	9'300		3'388.55	
3102.00	Drucksachen, Publikationen	60.00					
3130.00	Dienstleistungen Dritter	3'333.00		300		105.00	
3132.00	Honorare externe Berater, Gutachter, Fachexperten etc.	7'800.00		6'000		3'283.55	
3320.90	Planmässige Abschreibungen übrige immaterielle Anlagen allgemeiner Haushalt			3'000			
4260.00	Rückerstattungen Dritter		420.00				
32	Kultur, übrige	78'767.89	47'784.47	53'700	32'000	65'808.50	33'629.55

Erfolgsrechnung Einzelkonten nach Funktionen

Rechnung / 2025

Polit. Gemeinde Oberweningen 1.1.2025 - 31.12.2025

RE ER Funkt 6stellig

Nummer	Bezeichnung	Rechnung 2025		Budget 2025		Rechnung 2024	
		Aufwand	Ertrag	Aufwand	Ertrag	Aufwand	Ertrag
	Nettoergebnis		30'983.42		21'700		32'178.95
3210	Bibliotheken	9'400.00		9'400		9'400.00	
3210	Bibliotheken	9'400.00		9'400		9'400.00	
3632.00	Beiträge an Gemeinden und Gemeindezweckverbände	9'400.00		9'400		9'400.00	
3290	Kultur, übriges	23'160.37	1'576.95	14'300	2'000	23'984.65	1'205.70
3290	Kultur, übriges	23'160.37	1'576.95	14'300	2'000	23'984.65	1'205.70
3010.00	Löhne	800.00		800		800.00	
3053.00	AG-Beiträge an Unfall- und Personal-Haftpflichtversicherungen	3.55				3.55	
3055.00	AG-Beiträge an Krankentaggeldversicherungen					6.30	
3099.00	Übriger Personalaufwand	150.35				137.95	
3102.00	Drucksachen, Publikationen	3'481.80		4'000		3'467.55	
3119.00	Anschaffung übrige n. aktivierb. Anlagen	3'982.70					
3130.00	Dienstleistungen Dritter	3'196.50		4'000		8'362.10	
3612.30	Anteil Kultur Wehntal	4'991.47		4'000		4'054.50	
3612.60	Dienstleistungen Werkgemeinschaft	1'350.00				300.00	
3612.80	Dienstleistungen Forstrevier	1'050.00		1'000		1'623.00	
3636.00	Beiträge an private Organisationen ohne Erwerbszweck	3'654.00				4'729.70	
3910.00	Interne Verrechnungen Dienstleistungen	500.00		500		500.00	
4612.00	Entschädigungen von Gemeinden und Gemeindezweckverbänden		1'576.95		2'000		1'205.70
3291	Kultur Wehntal	46'207.52	46'207.52	30'000	30'000	32'423.85	32'423.85
3291	Kultur Wehntal	46'207.52	46'207.52	30'000	30'000	32'423.85	32'423.85
3000.00	Entschädigungen, Tag- und Sitzungsgelder an Behörden und Kommissionen	7'520.00		3'000		1'680.00	
3010.00	Löhne	1'800.00		2'000		5'160.00	
3050.00	AG-Beiträge AHV, IV, EO, ALV, VK	199.40				115.75	
3053.00	AG-Beiträge an Unfall- und Personal-Haftpflichtversicherungen	8.00				8.00	
3054.00	AG-Beiträge an Familienausgleichskasse	31.80				18.45	
3055.00	AG-Beiträge an Krankentaggeldversicherungen	14.20				14.20	

Erfolgsrechnung Einzelkonten nach Funktionen

Rechnung / 2025

Polit. Gemeinde Oberweningen 1.1.2025 - 31.12.2025

RE ER Funkt 6stellig

Nummer	Bezeichnung	Rechnung 2025		Budget 2025		Rechnung 2024	
		Aufwand	Ertrag	Aufwand	Ertrag	Aufwand	Ertrag
3099.00	Übriger Personalaufwand	1'056.00				186.00	
3102.00	Drucksachen, Publikationen	1'955.20		2'000		950.85	
3130.00	Dienstleistungen Dritter	21'437.97		10'000		12'581.65	
3130.31	Wehntaler Jahresblatt	11'802.35		12'000		11'408.95	
3134.00	Sachversicherungsprämien			800			
3170.00	Reisekosten und Spesen	82.60					
3636.00	Beiträge an private Organisationen ohne Erwerbszweck	300.00		200		300.00	
4250.00	Verkäufe		9'207.00		8'500		3'202.00
4612.00	Entschädigungen von Gemeinden und Gemeindezweckverbänden		33'400.52		20'000		29'221.85
4635.00	Beiträge von privaten Unternehmen		3'600.00		1'500		
33	Medien	21'968.90	5'416.45	21'300	6'000	21'930.75	5'403.75
	Nettoergebnis		16'552.45		15'300		16'527.00
3320	Massenmedien	21'968.90	5'416.45	21'300	6'000	21'930.75	5'403.75
3320	Massenmedien	21'968.90	5'416.45	21'300	6'000	21'930.75	5'403.75
3010.00	Löhne	7'200.00		7'200		7'200.00	
3099.00	Übriger Personalaufwand	150.35					
3102.00	Drucksachen, Publikationen	8'551.10		8'000		8'672.55	
3133.02	Homepage, Gemeindeauftritt	67.45		100		58.20	
3910.00	Interne Verrechnungen Dienstleistungen	6'000.00		6'000		6'000.00	
4260.00	Rückerstattungen Dritter		5'416.45		6'000		5'403.75
34	Sport und Freizeit	65'971.27		62'100		44'121.70	
	Nettoergebnis		65'971.27		62'100		44'121.70
3410	Sport	55'742.42		52'000		32'452.45	
3410	Sport	55'742.42		52'000		32'452.45	
3130.42	Sportlerehrung					226.10	
3632.00	Beiträge an Gemeinden und Gemeindezweckverbände	7'788.30		5'700		7'286.55	
3636.00	Beiträge an private Organisationen ohne Erwerbszweck	40'410.80		38'500		16'463.00	
3637.00	Beiträge an private Haushalte	4'270.00		4'500		4'130.00	
3660.20	Planmässige Abschreibungen Investitionsbeiträge allgemeiner Haushalt an Gemeinden und Zweckverbände	2'773.32		2'800		3'846.80	

Erfolgsrechnung Einzelkonten nach Funktionen

Rechnung / 2025

Polit. Gemeinde Oberweningen 1.1.2025 - 31.12.2025

RE ER Funkt 6stellig

Nummer	Bezeichnung	Rechnung 2025		Budget 2025		Rechnung 2024	
		Aufwand	Ertrag	Aufwand	Ertrag	Aufwand	Ertrag
3910.00	Interne Verrechnungen Dienstleistungen	500.00		500		500.00	
3420	Freizeit	10'228.85		10'100		11'669.25	
3420	Freizeit	10'228.85		10'100		11'669.25	
3119.00	Anschaffung übrige n. aktivierb. Anlagen					2'856.00	
3140.00	Unterhalt an Grundstücken	84.95					
3612.60	Dienstleistungen Werkgemeinschaft	637.50		2'000		742.50	
3612.80	Dienstleistungen Forstrevier	8'806.40		7'500		6'020.75	
3636.00	Beiträge an private Organisationen ohne Erwerbszweck	200.00		100		50.00	
3910.00	Interne Verrechnungen Dienstleistungen	500.00		500		2'000.00	
4	GESUNDHEIT	689'666.64	15'735.73	412'800		579'432.36	3'648.00
	Nettoergebnis		673'930.91		412'800		575'784.36
41	Spitäler, Kranken- und Pflegeheime	417'487.55	2'990.00	270'000		366'807.95	3'648.00
	Nettoergebnis		414'497.55		270'000		363'159.95
4125	Pflegefinanzierung Alters- & Pflegeheime	417'487.55	2'990.00	270'000		366'807.95	3'648.00
4125	Pflegefinanzierung Alters- & Pflegeheime	417'487.55	2'990.00	270'000		366'807.95	3'648.00
3632.00	Beiträge an Gemeinden und Gemeindezweckverbände	212'837.15		130'000		201'634.90	
3635.00	Beiträge an private Unternehmen	204'650.40		140'000		165'173.05	
4632.00	Beiträge von Gemeinden und Gemeindezweckverbänden		2'990.00				3'648.00
42	Ambulante Krankenpflege	212'232.85	12'745.73	83'400		160'549.43	
	Nettoergebnis		199'487.12		83'400		160'549.43
4210	Ambulante Krankenpflege	1'665.00	12'745.73	3'400		7'732.53	
4210	Ambulante Krankenpflege	1'665.00	12'745.73	3'400		7'732.53	
3130.00	Dienstleistungen Dritter	1'265.00		3'000		2'961.65	
3614.00	Entschädigung an öffentliche Unternehmen					4'770.88	
3636.00	Beiträge an private Organisationen ohne Erwerbszweck	400.00		400			
4614.00	Entschädigungen von öffentl. Unternehmen		12'745.73				
4215	Pflegefinanzierung ambulante Krankenpflege (Spitex)	210'567.85		80'000		152'816.90	

Erfolgsrechnung Einzelkonten nach Funktionen

Rechnung / 2025

Polit. Gemeinde Oberweningen 1.1.2025 - 31.12.2025

RE ER Funkt 6stellig

Nummer	Bezeichnung	Rechnung 2025		Budget 2025		Rechnung 2024	
		Aufwand	Ertrag	Aufwand	Ertrag	Aufwand	Ertrag
4215	Pflegefinanzierung ambulante Krankenpflege (Spitex)	210'567.85		80'000		152'816.90	
3634.50	Beiträge an öffentliche Unternehmen für ambulante Pflege (Spitex)	53'318.25		50'000		50'916.30	
3635.50	Beiträge an private Unternehmen für ambulante Pflege (Spitex)	157'249.60		30'000		101'900.60	
43	Gesundheitsprävention	26'987.19		26'100		22'007.59	
	Nettoergebnis		26'987.19		26'100		22'007.59
4310	Alkohol- und Drogenprävention	25'026.14		24'400		20'556.49	
4310	Alkohol- und Drogenprävention	25'026.14		24'400		20'556.49	
3130.00	Dienstleistungen Dritter	243.25		200		183.75	
3612.00	Entschädigungen an Gemeinden und Gemeindezweckverbände	19'862.04		19'200		15'662.74	
3632.00	Beiträge an Gemeinden und Gemeindezweckverbände	4'920.85		5'000		4'710.00	
4320	Krankheitsbekämpfung, übrige	1'611.05		1'000		912.00	
4320	Krankheitsbekämpfung, übrige	1'611.05		1'000		912.00	
3102.00	Drucksachen, Publikationen	201.05					
3636.00	Beiträge an private Organisationen ohne Erwerbszweck	1'410.00		1'000		912.00	
4340	Lebensmittelkontrolle	350.00		700		539.10	
4340	Lebensmittelkontrolle	350.00		700		539.10	
3132.00	Honorare externe Berater, Gutachter, Fachexperten etc.	350.00		700		539.10	
49	Gesundheitswesen, übriges	32'959.05		33'300		30'067.39	
	Nettoergebnis		32'959.05		33'300		30'067.39
4900	Gesundheitswesen, übrige	32'959.05		33'300		30'067.39	
4900	Gesundheitswesen, übriges	32'959.05		33'300		30'067.39	
3130.00	Dienstleistungen Dritter	113.90		200		113.04	
3631.00	Beiträge an Kantone und Konkordate	3'621.05		3'800		3'622.20	

Erfolgsrechnung Einzelkonten nach Funktionen

Rechnung / 2025

Polit. Gemeinde Oberweningen 1.1.2025 - 31.12.2025

RE ER Funkt 6stellig

Nummer	Bezeichnung	Rechnung 2025		Budget 2025		Rechnung 2024	
		Aufwand	Ertrag	Aufwand	Ertrag	Aufwand	Ertrag
3632.00	Beiträge an Gemeinden und Gemeindezweckverbände	1'132.10		1'300		796.15	
3635.00	Beiträge an private Unternehmen	7'592.00		7'500		7'536.00	
3910.00	Interne Verrechnungen Dienstleistungen	18'500.00		18'500		16'000.00	
3920.00	Interne Verrechnung von Pacht, Mieten, Benützungskosten	2'000.00		2'000		2'000.00	
5	SOZIALE SICHERHEIT	2'549'476.01	1'393'312.53	1'950'000	841'600	2'637'047.50	1'262'395.54
	Nettoergebnis		1'156'163.48		1'108'400		1'374'651.96
51	Krankheit & Unfall	105'615.50	105'615.50	45'000	45'000	110'107.10	110'389.10
	Nettoergebnis					282.00	
5120	Prämienverbilligungen	105'615.50	105'615.50	45'000	45'000	110'107.10	110'389.10
5120	Prämienverbilligungen	105'615.50	105'615.50	45'000	45'000	110'107.10	110'389.10
3132.00	Honorare externe Berater, Gutachter, Fachexperten etc.					520.50	
3635.10	Beiträge an obligatorische Krankenpflegevers.f.Sozialhilfebeziehende	105'615.50		45'000		109'586.60	
4290.00	Übrige Entgelte						1'605.00
4631.00	Staatsbeiträge		103'453.55		35'000		90'778.40
4637.10	Durch Sozialhilfeempfänger rückerstattete Prämien		2'161.95		10'000		18'005.70
52	Invalidität	508'386.12	359'857.00	494'500	317'500	488'305.90	344'655.00
	Nettoergebnis		148'529.12		177'000		143'650.90
5220	Ergänzungsleistungen IV	503'852.42	359'857.00	481'000	317'500	487'305.90	344'655.00
5220	Ergänzungsleistungen IV	503'852.42	359'857.00	481'000	317'500	487'305.90	344'655.00
3132.00	Honorare externe Berater, Gutachter, Fachexperten etc.	167.40		1'000			
3637.20	Ergänzungsleistungen zur IV	478'532.00		450'000		460'892.00	
3637.22	EL-Krankheits- und Behinderungskosten (zur IV)	25'153.02		30'000		26'413.90	
4631.00	Staatsbeiträge		335'598.00		315'000		332'848.00
4637.20	Rückerstattungen Ergänzungsleistungen (zu Unrecht bezogene Leistungen)		24'259.00		2'500		11'807.00
5230	Invalidenheime	500.00		1'500		1'000.00	
5230	Invalidenheime	500.00		1'500		1'000.00	

Erfolgsrechnung Einzelkonten nach Funktionen

Rechnung / 2025

Polit. Gemeinde Oberweningen 1.1.2025 - 31.12.2025

RE ER Funkt 6stellig

Nummer	Bezeichnung	Rechnung 2025		Budget 2025		Rechnung 2024	
		Aufwand	Ertrag	Aufwand	Ertrag	Aufwand	Ertrag
3636.00	Beiträge an private Organisationen ohne Erwerbszweck	500.00		1'500		1'000.00	
5240	Leistungen an Invalide	4'033.70		12'000			
5240	Leistungen an Invalide	4'033.70		12'000			
3130.00	Dienstleistungen Dritter	4'033.70		12'000			
53	Alter + Hinterlassene	437'278.50	314'074.80	301'900	195'500	302'340.55	212'819.70
	Nettoergebnis		123'203.70		106'400		89'520.85
5310	Alters- + Hinterlassenenversicherung AHV	5'583.15	2'449.00	4'400	3'500	4'400.35	4'106.50
5310	Alters- + Hinterlassenenversicherung AHV	5'583.15	2'449.00	4'400	3'500	4'400.35	4'106.50
3633.00	Beiträge an öffentliche Sozialversicherungen	5'583.15		4'400		4'400.35	
4614.00	Entschädigungen von öffentl. Unternehmen		2'449.00		3'500		4'106.50
5320	Ergänzungsleistungen AHV	430'317.35	311'625.80	296'500	192'000	294'816.00	207'315.00
5320	Ergänzungsleistungen AHV	430'317.35	311'625.80	296'500	192'000	294'816.00	207'315.00
3132.00	Honorare externe Berater, Gutachter, Fachexperten etc.	1'339.20		1'500		167.40	
3637.21	Ergänzungsleistungen zur AHV	397'165.00		270'000		267'361.00	
3637.23	EL-Krankheits- und Behinderungskosten (zur AHV)	31'813.15		25'000		27'287.60	
4631.00	Staatsbeiträge		273'823.00		190'000		203'777.00
4637.20	Rückerstattungen Ergänzungsleistungen (zu Unrecht bezogene Leistungen)		37'558.00		2'000		3'538.00
4637.22	Rückerstattungen EL-KK (zu Unrecht bezogene Leistungen)		244.80				
5330	Leistungen an Pensionierte					1'398.20	1'398.20
5330	Leistungen an Pensionierte					1'398.20	1'398.20
3064.00	Überbrückungsrenten					1'398.20	
4632.00	Beiträge von Gemeinden und Gemeindezweckverbänden						922.80
4980.00	Interne Übertragung						475.40
5350	Leistungen an das Alter	1'378.00		1'000		1'726.00	
5350	Leistungen an Alter	1'378.00		1'000		1'726.00	

Erfolgsrechnung Einzelkonten nach Funktionen

Rechnung / 2025

Polit. Gemeinde Oberweningen 1.1.2025 - 31.12.2025

RE ER Funkt 6stellig

Nummer	Bezeichnung	Rechnung 2025		Budget 2025		Rechnung 2024	
		Aufwand	Ertrag	Aufwand	Ertrag	Aufwand	Ertrag
3636.00	Beiträge an private Organisationen ohne Erwerbszweck	1'378.00		1'000		1'726.00	
54	Familie und Jugend	481'116.26	107'280.63	351'600		470'061.11	740.80
	Nettoergebnis		373'835.63		351'600		469'320.31
5430	Alimentenbevorschussung und -inkasso	33'356.05		20'000		25'060.15	
5430	Alimentenbevorschussung und -inkasso	33'356.05		20'000		25'060.15	
3637.02	Alimentenbevorschussungen	33'356.05		20'000		25'060.15	
5440	Jugendschutz	316'158.19	106'099.63	280'300		319'927.49	
5440	Jugendschutz	316'158.19	106'099.63	280'300		319'927.49	
3612.00	Entschädigungen an Gemeinden und Gemeindezweckverbände	1'615.69		7'300		4'147.14	
3631.00	Beiträge an Kantone und Konkordate	288'342.50		260'000		306'280.35	
3636.00	Beiträge an private Organisationen ohne Erwerbszweck	26'200.00		13'000		9'500.00	
4631.00	Staatsbeiträge		106'099.63				
5450	Leistungen an Familien (allgemein)	118'939.42		37'300		104'156.17	
5450	Leistungen an Familien (allgemein)	118'939.42		37'300		104'156.17	
3612.00	Entschädigungen an Gemeinden und Gemeindezweckverbände	118'939.42		37'300		104'156.17	
5451	Kindertagesstätten und Kinderhorte	12'662.60	1'181.00	14'000		20'917.30	740.80
5451	Kindertagesstätten und Kinderhorte	12'662.60	1'181.00	14'000		20'917.30	740.80
3635.00	Beiträge an private Unternehmen	5'226.00		7'000		4'236.00	
3637.00	Beiträge an private Haushalte	7'436.60		7'000		16'681.30	
4260.00	Rückerstattungen Dritter		1'181.00				740.80
57	Sozialhilfe und Asylwesen	1'017'079.63	506'484.60	757'000	283'600	1'266'232.84	593'790.94
	Nettoergebnis		510'595.03		473'400		672'441.90
5710	Beihilfen / Zuschüsse	77'886.00	58'352.00	30'000	15'000	69'668.00	48'860.00

Erfolgsrechnung Einzelkonten nach Funktionen

Rechnung / 2025

Polit. Gemeinde Oberweningen 1.1.2025 - 31.12.2025

RE ER Funkt 6stellig

Nummer	Bezeichnung	Rechnung 2025		Budget 2025		Rechnung 2024	
		Aufwand	Ertrag	Aufwand	Ertrag	Aufwand	Ertrag
5710	Beihilfen / Zuschüsse	77'886.00	58'352.00	30'000	15'000	69'668.00	48'860.00
3637.24	Beihilfen	61'454.00		30'000		63'681.00	
3637.25	Kantonalrechtliche Zuschüsse	16'432.00				5'987.00	
4631.00	Staatsbeiträge		45'578.00		15'000		48'557.00
4637.24	Rückerstattungen Beihilfen (zu Unrecht bezogenen Leistungen)		12'770.00				303.00
4637.25	Rückerstattungen kant.Zuschüsse (zu Unrecht bezogene Leistungen)		4.00				
5720	Gesetzliche wirtschaftliche Hilfe	371'739.15	225'802.75	246'500	38'600	397'509.40	166'670.40
5720	Gesetzliche wirtschaftliche Hilfe	371'739.15	225'802.75	246'500	38'600	397'509.40	166'670.40
3637.30	Gesetzliche wirtschaftliche Hilfe an schweizerische Staatsangehörige ohne Kostenersatz	222'844.50		158'500		250'455.85	
3637.34	Gesetzliche wirtschaftliche Hilfe an ausländische Staatsangehörige ohne Kostenersatz	126'207.50		67'000		108'675.45	
3637.35	Gesetzliche wirtschaftliche Hilfe an ausländische Staatsangehörige mit vollem Kostenersatz	22'687.15		21'000		38'378.10	
4631.00	Staatsbeiträge		6'081.00		8'700		9'618.00
4631.35	Kostenerstattung d. Kantons f. ausl. Staatsangeh. mit vollem Kostenersatz		13'559.80		21'000		17'129.55
4637.30	Rückerstattungen Dritter für schweizerische Staatsangehörige ohne Kostenersatz		158'358.55		5'500		73'297.25
4637.34	Rückerstattungen Dritter für ausländische Staatsangehörige ohne Kostenersatz		38'676.05		2'000		45'842.40
4637.35	Rückerstattungen Dritter für ausländische Staatsangehörige mit vollem Kostenersatz		9'127.35		1'400		20'783.20
5730	Asylwesen	401'328.67	168'196.90	321'000	200'000	626'576.77	288'639.99
5730	Asylwesen	401'328.67	168'196.90	321'000	200'000	626'576.77	288'639.99
3111.00	Anschaffung Apparate, Maschinen, Geräte, Fahrzeuge, Werkzeuge	3'003.95		5'000		4'130.80	
3119.00	Anschaffung übrige n. aktivierb. Anlagen					3'698.30	
3120.00	Ver- und Entsorgung Liegenschaften VV	17'320.60		10'000		20'144.60	
3130.00	Dienstleistungen Dritter	7'150.65		15'000		22'327.77	
3131.00	Planung und Projektierung Dritter					96'014.10	

Erfolgsrechnung Einzelkonten nach Funktionen

Rechnung / 2025

Polit. Gemeinde Oberweningen 1.1.2025 - 31.12.2025

RE ER Funkt 6stellig

Nummer	Bezeichnung	Rechnung 2025		Budget 2025		Rechnung 2024	
		Aufwand	Ertrag	Aufwand	Ertrag	Aufwand	Ertrag
3132.00	Honorare externe Berater, Gutachter, Fachexperten etc.	3'000.00					
3160.00	Miete und Pacht Liegenschaften	23'619.10		24'000		22'091.60	
3161.00	Mieten, Benützungskosten Mobilien	5'318.50		4'000		5'318.50	
3190.00	Schadenersatzleistungen					754.85	
3612.80	Dienstleistungen Forstrevier					527.00	
3635.00	Beiträge an private Unternehmen	276'967.52		250'000		397'488.70	
3910.00	Interne Verrechnungen Dienstleistungen	25'348.35		13'000		16'080.55	
3920.00	Interne Verrechnung von Pacht, Mieten, Benützungskosten	39'600.00				38'000.00	
4260.00	Rückerstattungen Dritter						1'664.45
4470.00	Pacht- und Mietzinse Liegenschaften VV		300.00				22'340.00
4610.00	Entschädigungen vom Bund				200'000		264'635.54
4631.00	Staatsbeiträge		167'896.90				
5790	Fürsorge, übriges	166'125.81	54'132.95	159'500	30'000	172'478.67	89'620.55
5790	Fürsorge, übriges	166'125.81	54'132.95	159'500	30'000	172'478.67	89'620.55
3130.00	Dienstleistungen Dritter	1'174.20		1'500		9'723.60	
3132.00	Honorare externe Berater, Gutachter, Fachexperten etc.	251.10		1'500		917.00	
3611.00	Entschädigungen an Kantone und Konkordate	163.80				86.05	
3612.00	Entschädigungen an Gemeinden und Gemeindezweckverbände	100'070.53		92'500		98'216.93	
3632.00	Beiträge an Gemeinden und Gemeindezweckverbände	21'422.78		20'000		18'992.09	
3636.00	Beiträge an private Organisationen ohne Erwerbszweck			1'000			
3660.20	Planmässige Abschreibungen Investitionsbeiträge allgemeiner Haushalt an Gemeinden und Zweckverbände	1'043.40		1'000		1'043.00	
3910.00	Interne Verrechnungen Dienstleistungen	39'000.00		39'000		38'500.00	
3920.00	Interne Verrechnung von Pacht, Mieten, Benützungskosten	3'000.00		3'000		5'000.00	
4611.00	Entschädigungen von Kanton		2'218.55				2'079.75
4631.00	Staatsbeiträge		51'914.40		30'000		87'540.80
6	VERKEHR UND NACHRICHTENÜBERMITTLUNG	846'010.02	443'064.03	947'800	482'000	863'057.27	442'773.36
	Nettoergebnis		402'945.99		465'800		420'283.91
61	Strassenverkehr	673'714.57	443'064.03	765'700	482'000	679'128.97	442'773.36
	Nettoergebnis		230'650.54		283'700		236'355.61
6130	Kantonsstrassen	3'754.15	2'563.23	6'000	3'500	4'960.50	3'188.31

Erfolgsrechnung Einzelkonten nach Funktionen

Rechnung / 2025

Polit. Gemeinde Oberweningen 1.1.2025 - 31.12.2025

RE ER Funkt 6stellig

Nummer	Bezeichnung	Rechnung 2025		Budget 2025		Rechnung 2024	
		Aufwand	Ertrag	Aufwand	Ertrag	Aufwand	Ertrag
6130	Kantonsstrassen	3'754.15	2'563.23	6'000	3'500	4'960.50	3'188.31
3120.00	Ver- und Entsorgung Liegenschaften VV	3'754.15		6'000		4'960.50	
4611.00	Entschädigungen von Kanton		2'563.23		3'500		3'188.31
6150	Gemeindestrassen	381'142.63	151'683.01	462'200	181'000	389'711.31	155'127.89
6150	Gemeindestrassen	381'142.63	151'683.01	462'200	181'000	389'711.31	155'127.89
3101.00	Betriebs-, Verbrauchsmaterial und Handelswaren			500			
3111.00	Anschaffung Apparate, Maschinen, Geräte, Fahrzeuge, Werkzeuge			500			
3111.10	Anschaffung Maschinen, Geräte, Fahrzeuge			8'000			
3118.00	Anschaffung von immateriellen Anlagen					2'477.10	
3120.00	Ver- und Entsorgung Liegenschaften VV	3'363.65		4'000		4'000.15	
3130.00	Dienstleistungen Dritter	97.28		4'000		1'435.55	
3132.00	Honorare externe Berater, Gutachter, Fachexperten etc.	17'079.15					
3141.20	Strassenreinigung	11'682.90		20'000		13'285.55	
3141.30	Strassenbeleuchtungen und Strassensignale, Verkehrsspiegel	1'332.98		3'000		5'094.15	
3141.40	Belagsarbeiten, Staubfreimachung, Entwässerung	37'605.90		81'000		38'701.70	
3141.50	Übrige Unterhaltskosten	508.43		2'000		13'493.85	
3151.00	Unterhalt Apparate, Maschinen, Geräte, Fahrzeuge, Werkzeuge	429.15		500			
3300.10	Planmässige Abschreibungen Strassen / Verkehrswege VV allgemeiner Haushalt	195'050.25		209'700		189'975.00	
3300.40	Planmässige Abschreibungen Hochbauten VV allgemeiner Haushalt	1'021.00		1'000		1'021.00	
3300.60	Planmässige Abschreibungen Mobilien VV					2'545.00	
3320.90	Planmässige Abschreibungen übrige immaterielle Anlagen allgemeiner Haushalt			3'000			
3612.00	Entschädigungen an Gemeinden und Gemeindezweckverbände	81'378.89		60'000		77'174.01	
3612.60	Dienstleistungen Werkgemeinschaft	10'087.50		10'000		11'662.50	
3612.80	Dienstleistungen Forstrevier	6'505.55		40'000		14'345.75	
3900.00	Interne Verrechnung von Material- und Warenbezügen	500.00		500		500.00	
3910.00	Interne Verrechnungen Dienstleistungen	14'500.00		14'500		14'000.00	
4240.00	Benützungsgebühren und Dienstleistungen		396.00				

Erfolgsrechnung Einzelkonten nach Funktionen

Rechnung / 2025

Polit. Gemeinde Oberweningen 1.1.2025 - 31.12.2025

RE ER Funkt 6stellig

Nummer	Bezeichnung	Rechnung 2025		Budget 2025		Rechnung 2024	
		Aufwand	Ertrag	Aufwand	Ertrag	Aufwand	Ertrag
4260.00	Rückerstattungen Dritter		910.25		30'000		3'000.00
4631.00	Staatsbeiträge		149'376.76		150'000		151'127.89
4910.00	Interne Verrechnung von Dienstleistungen		1'000.00		1'000		1'000.00
6156	Werkbetrieb Schöfflisdorf-Oberweningen	288'817.79	288'817.79	297'500	297'500	284'457.16	284'457.16
6156	Werkbetrieb Schöfflisdorf-Oberweningen	288'817.79	288'817.79	297'500	297'500	284'457.16	284'457.16
3010.00	Löhne	119'631.55		115'000		116'485.60	
3010.09	Erstattung Lohn (Aufwandminderung)					-1'219.00	
3050.00	AG-Beiträge AHV, IV, EO, ALV, VK	7'263.35		7'000		7'444.75	
3052.00	AG-Beiträge an Pensionskassen	15'124.20		14'000		15'043.20	
3053.00	AG-Beiträge an Unfall- und Personal-Haftpflichtversicherungen	2'574.15		3'000		2'774.70	
3054.00	AG-Beiträge an Familienausgleichskasse	1'157.65		1'200		1'186.40	
3055.00	AG-Beiträge an Krankentaggeldversicherungen	905.35		900		909.05	
3090.00	Aus- und Weiterbildung des eigenen Personals			2'500		129.00	
3099.00	Übriger Personalaufwand	1'200.80		500		899.75	
3100.00	Büromaterial	193.95		100			
3101.00	Betriebs-, Verbrauchsmaterial und Handelswaren	6'597.79		15'000		17'479.41	
3105.00	Lebensmittel	1'080.65		1'000		877.50	
3111.10	Anschaffung Maschinen, Geräte, Fahrzeuge	20'484.52		20'000		1'425.40	
3111.20	Anschaffung Werkzeug und Werkgeschirr	567.00		3'000		6'926.10	
3112.00	Anschaffung Kleider, Wäsche	328.45		500		250.20	
3113.00	Anschaffung Hardware	1'232.73				2'858.60	
3118.00	Anschaffung von immateriellen Anlagen	279.70				285.50	
3120.00	Ver- und Entsorgung Liegenschaften VV	7'566.65		14'000		8'444.30	
3130.00	Dienstleistungen Dritter	11'518.05		9'500		11'158.40	
3134.00	Sachversicherungsprämien	4'188.35		4'000		4'405.10	
3137.00	Steuern und Abgaben	631.00		700		631.00	
3151.00	Unterhalt Apparate, Maschinen, Geräte, Fahrzeuge, Werkzeuge	10'124.95		10'000		11'085.70	
3160.00	Miete und Pacht Liegenschaften	42'112.50		40'000		37'200.00	
3161.00	Mieten, Benützungskosten Mobilien	1'024.80		500		1'023.00	
3170.00	Reisekosten und Spesen			100			
3190.00	Schadenersatzleistungen					402.50	
3612.00	Entschädigungen an Gemeinden und Gemeindezweckverbände	6'000.00		10'000		6'000.00	

Erfolgsrechnung Einzelkonten nach Funktionen

Rechnung / 2025

Polit. Gemeinde Oberweningen 1.1.2025 - 31.12.2025

RE ER Funkt 6stellig

Nummer	Bezeichnung	Rechnung 2025		Aufwand	Budget 2025		Aufwand	Rechnung 2024	
		Aufwand	Ertrag		Ertrag	Aufwand		Ertrag	
3612.60	Dienstleistungen Werkgemeinschaft	8'990.00					8'741.00		
3612.80	Dienstleistungen Forstrevier	18'039.65		25'000			21'610.00		
4260.00	Rückerstattungen Dritter		2'150.00		500			851.90	
4611.00	Entschädigungen von Kanton		1'445.00		2'000			2'300.00	
4612.60	Entschädigungen f. Werkgem. (Fahrzeuge, Personal)		122'465.00		130'000			126'957.25	
4612.65	Entschädigungen f. Werkgem. (Defizitdeckung)		162'757.79		165'000			154'348.01	
62	Öffentlicher Verkehr	172'295.45		182'100			183'928.30		
	Nettoergebnis		172'295.45		182'100			183'928.30	
6210	Bahninfrastruktur	61'612.45		68'500			60'909.30		
6210	Bahninfrastruktur	61'612.45		68'500			60'909.30		
3300.10	Planmässige Abschreibungen Strassen / Verkehrswege VV allgemeiner Haushalt			4'000					
3612.00	Entschädigungen an Gemeinden und Gemeindezweckverbände	402.45		3'000			398.30		
3631.00	Beiträge an Kantone und Konkordate	61'210.00		61'500			60'511.00		
6220	Regionalverkehr	110'683.00		113'600			123'019.00		
6220	Regionalverkehr	110'683.00		113'600			123'019.00		
3300.10	Planmässige Abschreibungen Strassen / Verkehrswege VV allgemeiner Haushalt	1'327.00					1'327.00		
3631.00	Beiträge an Kantone und Konkordate	109'356.00		113'600			121'692.00		
7	UMWELTSCHUTZ UND RAUMORDNUNG	1'071'889.58	965'984.68	1'168'900	1'043'100	1'022'548.05	902'792.75		
	Nettoergebnis		105'904.90		125'800		119'755.30		
71	Wasserversorgung	393'679.99	380'692.44	409'300	402'800	334'813.34	326'761.64		
	Nettoergebnis		12'987.55		6'500		8'051.70		8'051.70
7100	Wasserversorgung	12'987.55		6'500			8'051.70		
7100	Wasserversorgung	12'987.55		6'500			8'051.70		
3120.00	Ver- und Entsorgung Liegenschaften VV	5'734.55		5'000			6'213.90		
3143.00	Unterhalt übrige Tiefbauten	6'253.00		500			837.80		

Erfolgsrechnung Einzelkonten nach Funktionen

Rechnung / 2025

Polit. Gemeinde Oberweningen 1.1.2025 - 31.12.2025

RE ER Funkt 6stellig

Nummer	Bezeichnung	Rechnung 2025		Budget 2025		Rechnung 2024	
		Aufwand	Ertrag	Aufwand	Ertrag	Aufwand	Ertrag
3910.00	Interne Verrechnungen Dienstleistungen	1'000.00		1'000		1'000.00	
7101	Wasserwerk [Gemeindebetrieb]	380'692.44	380'692.44	402'800	402'800	326'761.64	326'761.64
7101	Wasserwerk [Gemeindebetrieb]	380'692.44	380'692.44	402'800	402'800	326'761.64	326'761.64
3000.00	Entschädigungen, Tag- und Sitzungsgelder an Behörden und Kommissionen	480.00				580.00	
3010.00	Löhne	4'685.80		10'000		7'867.90	
3050.00	AG-Beiträge AHV, IV, EO, ALV, VK	406.05		1'000		470.55	
3053.00	AG-Beiträge an Unfall- und Personal-Haftpflichtversicherungen	69.55		100		108.20	
3054.00	AG-Beiträge an Familienausgleichskasse	64.65		100		75.00	
3055.00	AG-Beiträge an Krankentaggeldversicherungen	36.55		100		61.10	
3090.00	Aus- und Weiterbildung des eigenen Personals	617.82		1'000		480.02	
3101.00	Betriebs-, Verbrauchsmaterial und Handelswaren			500			
3102.00	Drucksachen, Publikationen	55.50					
3111.00	Anschaffung Apparate, Maschinen, Geräte, Fahrzeuge, Werkzeuge	640.01		1'000			
3111.50	Anschaffung Wasserzähler	8'091.71		22'000		10'698.01	
3113.00	Anschaffung Hardware	1'140.34					
3118.00	Anschaffung von immateriellen Anlagen			500		-580.89	
3120.00	Ver- und Entsorgung Liegenschaften VV	30'198.75		25'000		28'446.26	
3130.00	Dienstleistungen Dritter	21'001.86		30'000		15'017.90	
3131.00	Planung und Projektierung Dritter	16'373.17					
3131.70	Projektierung Wasserbeschaffung Wehntal	168.92		10'000		23'363.74	
3132.00	Honorare externe Berater, Gutachter, Fachexperten etc.	4'023.53		10'000		12'620.72	
3133.00	Informatik-Nutzungsaufwand	822.99		2'500		2'053.01	
3134.00	Sachversicherungsprämien	532.15		500		532.15	
3143.00	Unterhalt übrige Tiefbauten					3'546.62	
3143.01	Unterhalt Reservoire, Pumpstationen, Quellfassungen	34'564.64		17'000		8'160.12	
3143.02	Unterhalt Leitungsnetz, Hydranten	28'798.38		2'500		10'415.91	
3144.00	Unterhalt Hochbauten, Gebäude			20'000		15'723.88	
3151.00	Unterhalt Apparate, Maschinen, Geräte, Fahrzeuge, Werkzeuge	1'022.00		1'000			
3158.00	Unterhalt immaterielle Anlagen			1'000			
3181.00	Tatsächliche Forderungsverluste					-0.25	
3199.00	Übriger Betriebsaufwand	195.00		1'000		204.00	

Erfolgsrechnung Einzelkonten nach Funktionen

Rechnung / 2025

Polit. Gemeinde Oberweningen 1.1.2025 - 31.12.2025

RE ER Funkt 6stellig

Nummer	Bezeichnung	Rechnung 2025		Budget 2025		Rechnung 2024	
		Aufwand	Ertrag	Aufwand	Ertrag	Aufwand	Ertrag
3300.31	Planmässige Abschreibungen übrige Tiefbauten VV Eigenwirtschaftsbetriebe	108'988.00		122'500		97'365.49	
3300.60	Planmässige Abschreibungen Mobilien VV	13'623.00		13'600		13'623.00	
3320.91	Planmässige Abschreibungen übrige immaterielle Anlagen Eigenwirtschaftsbetriebe	219.75				604.20	
3602.00	Ertragsanteile an Gemeinden & ZV			700			
3612.00	Entschädigungen an Gemeinden und Gemeindezweckverbände			700			
3612.60	Dienstleistungen Werkgemeinschaft	34'762.50		35'000		36'600.00	
3612.80	Dienstleistungen Forstrevier	2'889.00		5'000		4'225.00	
3632.00	Beiträge an Gemeinden und Gemeindezweckverbände	1'120.82					
3900.00	Interne Verrechnung von Material- und Warenbezügen	1'000.00		1'000		1'000.00	
3910.00	Interne Verrechnungen Dienstleistungen	9'000.00		9'000		13'500.00	
3940.00	Interne Verrechnung von kalk. Zinsen und Finanzaufwand	55'100.00		58'500		20'000.00	
4240.51	Wasserabgabe an Private		175'780.73		180'000		175'401.70
4240.53	Wasserabgabe an Baustellen		28'268.05		5'000		8'520.02
4240.55	Wasserzählermieten		12'668.02		12'000		12'765.82
4260.00	Rückerstattungen Dritter		3'918.81		25'000		19'755.05
4510.00	Entnahmen aus Spezialfinanzierungen des EK		87'290.70		117'800		71'925.63
4611.00	Entschädigungen von Kanton						6'120.00
4612.00	Entschädigungen von Gemeinden und Gemeindezweckverbänden		2'978.13				7'573.42
4614.00	Entschädigungen von öffentl. Unternehmen		6'188.00				
4940.00	Interne Verrechnung von kalk. Zinsen und Finanzaufwand		63'600.00		63'000		24'700.00
72	Abwasserbeseitigung	424'928.15	424'928.15	483'300	483'300	401'083.30	401'083.30
7201	Abwasserbeseitigung [Gemeindebetrieb]	424'928.15	424'928.15	483'300	483'300	401'083.30	401'083.30
7201	Abwasserbeseitigung [Gemeindebetrieb]	424'928.15	424'928.15	483'300	483'300	401'083.30	401'083.30
3120.00	Ver- und Entsorgung Liegenschaften VV	1'060.67				1'213.62	
3130.00	Dienstleistungen Dritter	691.56		47'000		691.56	
3132.00	Honorare externe Berater, Gutachter, Fachexperten etc.	7'329.51		2'500		5'810.59	
3134.00	Sachversicherungsprämien	114.35		500		114.35	
3143.00	Unterhalt übrige Tiefbauten	50'794.50		90'000		53'159.19	
3181.00	Tatsächliche Forderungsverluste					-0.30	

Erfolgsrechnung Einzelkonten nach Funktionen

Rechnung / 2025

Polit. Gemeinde Oberweningen 1.1.2025 - 31.12.2025

RE ER Funkt 6stellig

Nummer	Bezeichnung	Rechnung 2025		Budget 2025		Rechnung 2024	
		Aufwand	Ertrag	Aufwand	Ertrag	Aufwand	Ertrag
3300.31	Planmässige Abschreibungen übrige Tiefbauten VV Eigenwirtschaftsbetriebe	61'496.00		65'700		56'578.00	
3300.60	Planmässige Abschreibungen Mobilien VV	250.00		300		250.00	
3320.91	Planmässige Abschreibungen übrige immaterielle Anlagen Eigenwirtschaftsbetriebe	12'936.45		10'600		11'379.32	
3510.00	Einlage in Spezialfinanzierung EK	24'986.11				27'955.79	
3612.00	Entschädigungen an Gemeinden und Gemeindezweckverbände	188'050.00		187'000		183'844.03	
3612.60	Dienstleistungen Werkgemeinschaft	1'950.00		2'000		1'162.50	
3612.80	Dienstleistungen Forstrevier	1'973.00		2'500		1'926.65	
3660.21	Planm. Abschreibungen Investitionsbeiträge Eigenwirtschaftsbetriebe an Gemeinden und Zweckverbände	28'796.00		28'800		28'798.00	
3900.00	Interne Verrechnung von Material- und Warenbezügen	1'000.00		1'000		1'000.00	
3910.00	Interne Verrechnungen Dienstleistungen	13'000.00		13'000		15'500.00	
3940.00	Interne Verrechnung von kalk. Zinsen und Finanzaufwand	30'500.00		32'400		11'700.00	
4240.00	Benützungsgebühren und Dienstleistungen		387'428.15		380'000		387'383.30
4260.00	Rückerstattungen Dritter				3'000		
4510.00	Entnahmen aus Spezialfinanzierungen des EK				64'300		
4940.00	Interne Verrechnung von kalk. Zinsen und Finanzaufwand		37'500.00		36'000		13'700.00
73	Abfallwirtschaft Nettoergebnis	166'388.14	160'364.09 6'024.05	163'000	157'000 6'000	181'008.21	174'947.81 6'060.40
7300	Abfallwirtschaft	6'778.05	754.00	7'000	1'000	8'075.40	2'015.00
7300	Abfallwirtschaft	6'778.05	754.00	7'000	1'000	8'075.40	2'015.00
3612.00	Entschädigungen an Gemeinden und Gemeindezweckverbände	6'486.75		6'000		6'524.00	
3631.00	Beiträge an Kantone und Konkordate	291.30		1'000		1'551.40	
4260.00	Rückerstattungen Dritter		754.00		1'000		2'015.00
7301	Abfallwirtschaft [Gemeindebetrieb]	159'610.09	159'610.09	156'000	156'000	172'932.81	172'932.81
7301	Abfallwirtschaft [Gemeindebetrieb]	159'610.09	159'610.09	156'000	156'000	172'932.81	172'932.81
3101.00	Betriebs-, Verbrauchsmaterial und Handelswaren	2'122.87		1'500		534.25	
3102.00	Drucksachen, Publikationen	1'482.79		1'500		1'595.14	
3120.00	Ver- und Entsorgung Liegenschaften VV	45.88					

Erfolgsrechnung Einzelkonten nach Funktionen

Rechnung / 2025

Polit. Gemeinde Oberweningen 1.1.2025 - 31.12.2025

RE ER Funkt 6stellig

Nummer	Bezeichnung	Rechnung 2025		Budget 2025		Rechnung 2024	
		Aufwand	Ertrag	Aufwand	Ertrag	Aufwand	Ertrag
3130.70	Gemeinsame Altstoffentsorgung	8'246.98		8'000		8'273.73	
3130.72	Abfuhrkosten	21'857.07		21'000		21'876.35	
3130.73	Altstoffentsorgung OW	19'140.31		10'000		22'119.47	
3130.74	Grünabfuhr, Häckselservice	56'853.02		58'000		62'446.60	
3130.75	Kehrichtverbrennungskosten	25'435.29		32'000		25'874.80	
3130.76	Abfallwesen übrige Dienstleistungen Dritter	1'537.29		2'000		1'594.38	
3132.00	Honorare externe Berater, Gutachter, Fachexperten etc.			1'000			
3143.00	Unterhalt übrige Tiefbauten	126.09					
3144.00	Unterhalt Hochbauten, Gebäude			500		2'446.59	
3151.00	Unterhalt Apparate, Maschinen, Geräte, Fahrzeuge, Werkzeuge			500			
3181.00	Tatsächliche Forderungsverluste					-0.05	
3612.60	Dienstleistungen Werkgemeinschaft	3'112.50					
3612.80	Dienstleistungen Forstrevier	650.00		1'000		1'671.55	
3900.00	Interne Verrechnung von Material- und Warenbezügen	1'000.00		1'000		1'000.00	
3910.00	Interne Verrechnungen Dienstleistungen	18'000.00		18'000		23'500.00	
4120.00	Konzessionen		100.00		100		100.00
4240.71	Sperrgut- und Containermarken		8'024.87		8'000		8'328.25
4240.72	Kehrichtabfuhrgebühren		62'435.90		62'000		61'407.55
4240.73	Altstoffentsorgungserträge		497.45		1'000		773.00
4240.74	Grüngutentsorgungserträge		36'805.88		35'000		36'274.29
4240.75	Grundgebühren		37'210.15		38'000		37'482.30
4240.76	vorgezogene Entsorgungsgebühren		3'942.71		6'000		6'150.66
4260.00	Rückerstattungen Dritter		374.56				
4510.00	Entnahmen aus Spezialfinanzierungen des EK		4'186.28				17'891.46
4612.00	Entschädigungen von Gemeinden und Gemeindezweckverbänden		3'332.29		3'000		3'225.30
4940.00	Interne Verrechnung von kalk. Zinsen und Finanzaufwand		2'700.00		2'900		1'300.00
74	Verbauungen	16'644.80		47'300		31'421.40	
	Nettoergebnis		16'644.80		47'300		31'421.40
7410	Gewässerverbauungen	16'644.80		47'300		31'421.40	
7410	Gewässerverbauungen	16'644.80		47'300		31'421.40	
3130.00	Dienstleistungen Dritter	802.20		5'000			
3131.00	Planung und Projektierung Dritter			1'000			

Erfolgsrechnung Einzelkonten nach Funktionen

Rechnung / 2025

Polit. Gemeinde Oberweningen 1.1.2025 - 31.12.2025

RE ER Funkt 6stellig

Nummer	Bezeichnung	Rechnung 2025		Budget 2025		Rechnung 2024	
		Aufwand	Ertrag	Aufwand	Ertrag	Aufwand	Ertrag
3132.00	Honorare externe Berater, Gutachter, Fachexperten etc.	787.30		2'000		17'842.15	
3142.00	Unterhalt Wasserbau	1'823.05		5'000		2'744.00	
3300.20	Planmässige Abschreibungen Wasserbau VV	9'198.00		14'300			
3300.30	Planmässige Abschreibungen übrige Tiefbauten VV allgemeiner Haushalt					8'813.00	
3612.80	Dienstleistungen Forstrevier	4'034.25		20'000		2'022.25	
75	Arten- und Landschaftsschutz	3'590.40		3'500		3'734.35	
	Nettoergebnis		3'590.40		3'500		3'734.35
7500	Arten- und Landschaftsschutz	3'590.40		3'500		3'734.35	
7500	Arten- und Landschaftsschutz	3'590.40		3'500		3'734.35	
3130.00	Dienstleistungen Dritter	1'871.00		1'000		1'749.00	
3612.80	Dienstleistungen Forstrevier			1'000			
3636.00	Beiträge an private Organisationen ohne Erwerbszweck	1'219.40		1'000		1'485.35	
3910.00	Interne Verrechnungen Dienstleistungen	500.00		500		500.00	
76	Bekämpfung von Umweltverschmutzung	289.15					
	Nettoergebnis		289.15				
7690	übrige Bekämpfung von Umweltverschmutzung	289.15					
7690	übrige Bekämpfung von Umweltverschmutzung	289.15					
3130.00	Dienstleistungen Dritter	289.15					
77	Übriger Umweltschutz	59'314.05		56'100		66'924.45	
	Nettoergebnis		59'314.05		56'100		66'924.45
7710	Friedhof und Bestattung	59'314.05		56'100		66'924.45	
7710	Friedhof und Bestattung	59'314.05		56'100		66'924.45	
3010.00	Löhne	2'000.00		1'000		1'200.00	
3050.00	AG-Beiträge AHV, IV, EO, ALV, VK	119.50		100		71.15	
3053.00	AG-Beiträge an Unfall- und Personal-Haftpflichtversicherungen	15.85				9.30	
3054.00	AG-Beiträge an Familienausgleichskasse	20.45				12.25	

Erfolgsrechnung Einzelkonten nach Funktionen

Rechnung / 2025

Polit. Gemeinde Oberweningen 1.1.2025 - 31.12.2025

RE ER Funkt 6stellig

Nummer	Bezeichnung	Rechnung 2025		Budget 2025		Rechnung 2024	
		Aufwand	Ertrag	Aufwand	Ertrag	Aufwand	Ertrag
3055.00	AG-Beiträge an Krankentaggeldversicherungen	15.85				9.50	
3102.00	Drucksachen, Publikationen	272.90		500		396.35	
3130.00	Dienstleistungen Dritter	19'639.30		13'000		26'288.65	
3612.00	Entschädigungen an Gemeinden und Gemeindezweckverbände	25'630.20		31'000		28'437.25	
3637.00	Beiträge an private Haushalte	1'100.00					
3910.00	Interne Verrechnungen Dienstleistungen	10'500.00		10'500		10'500.00	
79	Raumordnung	7'054.90		6'400		3'563.00	
	Nettoergebnis		7'054.90		6'400		3'563.00
7900	Raumordnung	7'054.90		6'400		3'563.00	
7900	Raumordnung	7'054.90		6'400		3'563.00	
3320.90	Planmässige Abschreibungen übrige immaterielle Anlagen allgemeiner Haushalt	3'467.85		2'200		581.15	
3612.00	Entschädigungen an Gemeinden und Gemeindezweckverbände	3'587.05		4'200		2'981.85	
8	VOLKSWIRTSCHAFT	347'195.22	451'038.10	364'300	478'600	339'000.00	484'947.99
	Nettoergebnis	103'842.88		114'300		145'947.99	
81	Landwirtschaft	36'560.67		6'200		22'816.90	
	Nettoergebnis		36'560.67		6'200		22'816.90
8120	Strukturverbesserungen	34'428.57		5'400		19'963.30	
8120	Strukturverbesserungen	34'428.57		5'400		19'963.30	
3130.00	Dienstleistungen Dritter	25'341.07				1'448.80	
3141.00	Unterhalt Strassen/Verkehrswege					8'598.50	
3300.10	Planmässige Abschreibungen Strassen / Verkehrswege VV allgemeiner Haushalt	4'420.00		4'400		4'420.00	
3612.80	Dienstleistungen Forstrevier	3'667.50				4'496.00	
3910.00	Interne Verrechnungen Dienstleistungen	1'000.00		1'000		1'000.00	
8140	Produktionsverbesserungen Pflanzen	2'132.10		800		2'853.60	

Erfolgsrechnung Einzelkonten nach Funktionen

Rechnung / 2025

Polit. Gemeinde Oberweningen 1.1.2025 - 31.12.2025

RE ER Funkt 6stellig

Nummer	Bezeichnung	Rechnung 2025		Budget 2025		Rechnung 2024	
		Aufwand	Ertrag	Aufwand	Ertrag	Aufwand	Ertrag
8140	Produktionsverbesserungen Pflanzen	2'132.10		800		2'853.60	
3010.00	Löhne	1'333.85		600		2'190.00	
3050.00	AG-Beiträge AHV, IV, EO, ALV, VK	85.75				140.85	
3053.00	AG-Beiträge an Unfall- und Personal-Haftpflichtversicherungen	10.95				18.00	
3054.00	AG-Beiträge an Familienausgleichskasse	13.65				22.45	
3055.00	AG-Beiträge an Krankentaggeldversicherungen	10.55				17.30	
3099.00	Übriger Personalaufwand	150.35		100			
3170.00	Reisekosten und Spesen	52.00		100			
3612.80	Dienstleistungen Forstrevier	475.00				465.00	
82	Forstwirtschaft	86'308.30	3'590.31	99'800	6'300	75'482.30	18'055.34
	Nettoergebnis		82'717.99		93'500		57'426.96
8200	Forstwirtschaft	76'551.35	3'340.31	66'200	6'100	74'367.80	17'805.34
8200	Forstwirtschaft	76'551.35	3'340.31	66'200	6'100	74'367.80	17'805.34
3103.00	Fachliteratur, Zeitschriften			100			
3130.00	Dienstleistungen Dritter					84.30	
3130.02	Mitglieder- und Verbandsbeiträge	701.40		600		575.10	
3141.00	Unterhalt Strassen/Verkehrswege	15'468.95		15'000		12'852.00	
3300.50	Planmässige Abschreibungen Waldungen VV allgemeiner Haushalt	3'521.00		3'500		3'521.00	
3612.00	Entschädigungen an Gemeinden und Gemeindezweckverbände	27'810.00		28'000		27'810.00	
3612.80	Dienstleistungen Forstrevier	25'050.00		15'000		25'050.00	
3900.00	Interne Verrechnung von Material- und Warenbezügen					500.00	
3910.00	Interne Verrechnungen Dienstleistungen	4'000.00		4'000		3'500.00	
3980.00	Interne Übertragung					475.40	
4260.00	Rückerstattungen Dritter				4'000		4'018.10
4602.00	Anteile an Erträgen v. Gemeinde & ZV		3'340.31				13'787.24
4631.00	Staatsbeiträge				2'100		
8209	Gemeinwirtschaftliche Forstleistungen	9'756.95	250.00	33'600	200	1'114.50	250.00
8209	Gemeinwirtschaftliche Forstleistungen	9'756.95	250.00	33'600	200	1'114.50	250.00

Erfolgsrechnung Einzelkonten nach Funktionen

Rechnung / 2025

Polit. Gemeinde Oberweningen 1.1.2025 - 31.12.2025

RE ER Funkt 6stellig

Nummer	Bezeichnung	Rechnung 2025		Aufwand	Budget 2025		Rechnung 2024	
		Aufwand	Ertrag		Ertrag	Aufwand	Ertrag	
3111.00	Anschaffung Apparate, Maschinen, Geräte, Fahrzeuge, Werkzeuge						532.95	
3130.00	Dienstleistungen Dritter						353.80	
3134.00	Sachversicherungsprämien	127.75		100			127.75	
3144.00	Unterhalt Hochbauten, Gebäude	7'881.95		8'000				
3612.80	Dienstleistungen Forstrevier	1'747.25		25'500				
3636.00	Beiträge an private Organisationen ohne Erwerbszweck						100.00	
4472.00	Vergütung für Benützungen Liegenschaften VV		250.00		200			250.00
83	Jagd und Fischerei	8'900.00	947.34	5'000	1'000	5'117.50	966.80	
	Nettoergebnis		7'952.66		4'000		4'150.70	
8300	Jagd und Fischerei	8'900.00	947.34	5'000	1'000	5'117.50	966.80	
8300	Jagd und Fischerei	8'900.00	947.34	5'000	1'000	5'117.50	966.80	
3130.00	Dienstleistungen Dritter	6'400.00		5'000		5'117.50		
3636.00	Beiträge an private Organisationen ohne Erwerbszweck	2'500.00						
4601.10	Anteil am Ertrag kantonalen Regalien und Konzessionen		947.34		1'000		966.80	
84	Tourismus	569.40		1'000		565.20		
	Nettoergebnis		569.40		1'000		565.20	
8400	Tourismus	569.40		1'000		565.20		
8400	Tourismus	569.40		1'000		565.20		
3636.00	Beiträge an private Organisationen ohne Erwerbszweck	569.40		1'000		565.20		
85	Industrie, Gewerbe, Handel	949.00		1'000		942.00		
	Nettoergebnis		949.00		1'000		942.00	
8500	Industrie, Gewerbe, Handel	949.00		1'000		942.00		
8500	Industrie, Gewerbe, Handel	949.00		1'000		942.00		
3636.00	Beiträge an private Organisationen ohne Erwerbszweck	949.00		1'000		942.00		
86	Banken und Versicherungen		199'775.60		200'000		199'995.75	
	Nettoergebnis	199'775.60		200'000		199'995.75		

Erfolgsrechnung Einzelkonten nach Funktionen

Rechnung / 2025

Polit. Gemeinde Oberweningen 1.1.2025 - 31.12.2025

RE ER Funkt 6stellig

Nummer	Bezeichnung	Rechnung 2025		Budget 2025		Rechnung 2024	
		Aufwand	Ertrag	Aufwand	Ertrag	Aufwand	Ertrag
8600	Banken und Versicherungen		199'775.60		200'000		199'995.75
8600	Banken und Versicherungen		199'775.60		200'000		199'995.75
4604.00	Anteile an Erträgen öffentlicher Unternehmen		199'775.60		200'000		199'995.75
87	Brennstoffe und Energie	213'907.85	246'724.85	251'300	271'300	234'076.10	265'930.10
	Nettoergebnis	32'817.00		20'000		31'854.00	
8710	Elektrizität		32'817.00	10'000	30'000		31'854.00
8710	Elektrizität		32'817.00	10'000	30'000		31'854.00
3130.00	Dienstleistungen Dritter			10'000			
4604.00	Anteile an Erträgen öffentlicher Unternehmen		31'217.00		30'000		31'854.00
4614.00	Entschädigungen von öffentl. Unternehmen		1'600.00				
8791	Fernwärmebetrieb Energie [Gemeindebetrieb]	213'907.85	213'907.85	241'300	241'300	234'076.10	234'076.10
8791	Fernwärmebetrieb Energie [Gemeindebetrieb]	213'907.85	213'907.85	241'300	241'300	234'076.10	234'076.10
3010.00	Löhne	183.50				205.55	
3050.00	AG-Beiträge AHV, IV, EO, ALV, VK	11.75				8.00	
3053.00	AG-Beiträge an Unfall- und Personal-Haftpflichtversicherungen	1.50				1.75	
3054.00	AG-Beiträge an Familienausgleichskasse	1.90				1.30	
3055.00	AG-Beiträge an Krankentaggeldversicherungen	1.45				1.60	
3101.91	Einkauf Holzschnitzel	64'750.00		80'000		67'130.02	
3101.99	übriges Betriebs- und Verbrauchsmaterial			1'000			
3111.00	Anschaffung Apparate, Maschinen, Geräte, Fahrzeuge, Werkzeuge			22'000			
3118.00	Anschaffung von immateriellen Anlagen					1'900.00	
3120.00	Ver- und Entsorgung Liegenschaften VV	18'580.32		10'000		15'277.32	
3130.00	Dienstleistungen Dritter	2'378.84		6'000		10'965.16	
3132.00	Honorare externe Berater, Gutachter, Fachexperten etc.	4'500.00				1'047.59	
3144.00	Unterhalt Hochbauten, Gebäude			7'000			
3151.00	Unterhalt Apparate, Maschinen, Geräte, Fahrzeuge, Werkzeuge	28'420.96		40'000		33'364.96	

Erfolgsrechnung Einzelkonten nach Funktionen

Rechnung / 2025

Polit. Gemeinde Oberweningen 1.1.2025 - 31.12.2025

RE ER Funkt 6stellig

Nummer	Bezeichnung	Rechnung 2025		Budget 2025		Rechnung 2024	
		Aufwand	Ertrag	Aufwand	Ertrag	Aufwand	Ertrag
3300.31	Planmässige Abschreibungen übrige Tiefbauten VV Eigenwirtschaftsbetriebe	16'322.00		16'300		16'323.00	
3300.41	Planmässige Abschreibungen Hochbauten VV Eigenwirtschaftsbetriebe	19'353.00		19'400		61'012.85	
3300.60	Planmässige Abschreibungen Mobilien VV	6'088.00		6'100		6'089.00	
3510.00	Einlage in Spezialfinanzierung EK	25'447.11					
3612.00	Entschädigungen an Gemeinden und Gemeindezweckverbände			500			
3612.60	Dienstleistungen Werkgemeinschaft	6'337.50		10'000		7'612.50	
3612.80	Dienstleistungen Forstrevier	904.72		2'500		1'735.50	
3632.00	Beiträge an Gemeinden und Gemeindezweckverbände	125.30					
3900.00	Interne Verrechnung von Material- und Warenbezügen	500.00		500		1'000.00	
3910.00	Interne Verrechnungen Dienstleistungen	2'000.00		2'000		3'000.00	
3940.00	Interne Verrechnung von kalk. Zinsen und Finanzaufwand	18'000.00		18'000		7'400.00	
4240.91	Fernwärme Benützungsgebühren		147'457.85		140'000		142'983.85
4240.92	Fernwärme Betriebskostenbeiträge		47'250.00		47'200		47'250.00
4510.00	Entnahmen aus Spezialfinanzierungen des EK				34'600		35'842.25
4940.00	Interne Verrechnung von kalk. Zinsen und Finanzaufwand		19'200.00		19'500		8'000.00
9	FINANZEN UND STEUERN	1'292'918.84	4'830'157.89	1'060'900	4'413'200	1'188'988.96	4'668'294.25
	Nettoergebnis	3'537'239.05		3'352'300		3'479'305.29	
91	Steuern	6'065.15	3'438'201.52	5'000	2'444'200	7'839.43	2'861'061.57
	Nettoergebnis	3'432'136.37		2'439'200		2'853'222.14	
9100	Allgemeine Gemeindesteuern	1'895.15	2'705'660.32		1'919'200	723.83	2'141'441.17
9100	Allgemeine Gemeindesteuern	1'895.15	2'705'660.32		1'919'200	723.83	2'141'441.17
3181.00	Tatsächliche Forderungsverluste	1'895.15				723.83	
4000.00	Einkommenssteuern natürliche Personen Rechnungsjahr		1'476'563.05		1'402'000		1'451'637.70
4000.10	Einkommenssteuern natürliche Personen früherer Jahre		706'263.15		140'000		244'408.95
4000.20	Nachsteuer Einkommenssteuer natürliche Personen		346.50		1'000		3'208.99
4000.40	Aktive Steuerauscheidungen Einkommenssteuern natürliche Personen		62'741.50		20'000		36'979.35
4000.50	Passive Steuerauscheidungen Einkommenssteuern natürliche Personen		-20'579.10		-35'000		-19'474.15
4000.60	Pauschale Steueranrechnung natürliche Personen		-5'270.05		-3'000		-5'174.25

Erfolgsrechnung Einzelkonten nach Funktionen

Rechnung / 2025

Polit. Gemeinde Oberweningen 1.1.2025 - 31.12.2025

RE ER Funkt 6stellig

Nummer	Bezeichnung	Rechnung 2025		Budget 2025		Rechnung 2024	
		Aufwand	Ertrag	Aufwand	Ertrag	Aufwand	Ertrag
4001.00	Vermögenssteuern natürliche Personen Rechnungsjahr		260'113.50		246'700		269'462.25
4001.10	Vermögenssteuer natürliche Personen frühere Jahre		29'671.65		40'000		51'115.55
4001.20	Nachsteuern Vermögenssteuern natürliche Personen		264.31		200		679.47
4001.40	Aktive Steuerauscheidungen Vermögenssteuern natürliche Personen		26'715.30		7'000		11'910.00
4001.50	Passive Steuerauscheidungen Vermögenssteuern natürliche Personen		-11'499.95		-15'000		-10'165.50
4002.00	Quellensteuern natürliche Personen		70'553.39		50'000		53'207.01
4008.00	Personalsteuern		38'072.05		36'800		37'734.55
4010.00	Gewinnsteuer Juristische Personen Rechnungsjahr		19'658.20		17'600		17'500.60
4010.10	Gewinnsteuer Juristische Personen frühere Jahre		3'922.20		8'000		-4'439.85
4010.20	Nachsteuern Gewinnsteuer Jur.P.		44'183.37				
4010.40	Aktive Steuerauscheidungen Gewinnsteuern juristische Personen		798.75				
4011.00	Kapitalsteuer Juristische Personen Rechnungsjahr		2'414.60		2'400		2'394.15
4011.10	Kapitalsteuer Juristische Personen frühere Jahre		224.30		500		456.35
4011.20	Nachsteuern Kapitalsteuer Jur.P.		476.85				
4011.40	Aktive Steuerauscheidungen Kapitalsteuern juri. P.		26.75				
9101	Sondersteuern	4'170.00	732'541.20	5'000	525'000	7'115.60	719'620.40
9101	Sondersteuern	4'170.00	732'541.20	5'000	525'000	7'115.60	719'620.40
3132.00	Honorare externe Berater, Gutachter, Fachexperten etc.					2'810.60	
3611.00	Entschädigungen an Kantone und Konkordate	4'170.00		5'000		4'305.00	
4022.00	Grundstückgewinnsteuern		710'791.20		500'000		697'270.40
4033.00	Hundesteuern		21'750.00		25'000		22'350.00
93	Finanz- und Lastenausgleich	770'548.00	1'174'169.00	770'600	1'174'200	1'096'444.00	1'653'100.00
	Nettoergebnis	403'621.00		403'600		556'656.00	
9300	Finanz- und Lastenausgleich	770'548.00	1'174'169.00	770'600	1'174'200	1'096'444.00	1'653'100.00
9300	Finanz- und Lastenausgleich	770'548.00	1'174'169.00	770'600	1'174'200	1'096'444.00	1'653'100.00
3632.00	Beiträge an Gemeinden und Gemeindezweckverbände	770'548.00		770'600		1'096'444.00	
4621.50	Steuerkraftausgleichsbeiträge / Ressourcenausgleichsbeiträge		1'174'169.00		1'174'200		1'653'100.00

Erfolgsrechnung Einzelkonten nach Funktionen

Rechnung / 2025

Polit. Gemeinde Oberweningen 1.1.2025 - 31.12.2025

RE ER Funkt 6stellig

Nummer	Bezeichnung	Rechnung 2025		Budget 2025		Rechnung 2024	
		Aufwand	Ertrag	Aufwand	Ertrag	Aufwand	Ertrag
96	Vermögens- und Schuldenverwaltung	204'028.11	217'787.37	285'300	202'900	84'705.53	133'427.87
	Nettoergebnis	13'759.26			82'400	48'722.34	
9610	Zinsen	132'278.85	164'152.02	129'400	180'400	51'820.55	82'132.77
9610	Zinsen	132'278.85	164'152.02	129'400	180'400	51'820.55	82'132.77
3181.00	Tatsächliche Forderungsverluste	-98.55		2'000		-94.50	
3401.00	Verzinsung kurzfristige Finanzverbindlichkeiten			2'000			
3499.01	Zinsaufwand ordentl. Steuern	6'134.05		3'000		3'426.95	
3499.02	Zinsaufwand GGST	3'243.35		1'000		788.10	
3940.00	Interne Verrechnung von kalk. Zinsen und Finanzaufwand	123'000.00		121'400		47'700.00	
4400.00	Zinsen flüssige Mittel		1'349.98		10'000		14'848.90
4401.01	Zinsertrag ordentl. Steuern		8'998.59		4'100		5'408.72
4401.02	Zinsertrag GGST		269.65		100		1'187.15
4401.04	Zinsen auf anderen Forderungen		458.80		100		47.45
4402.00	Zinsen Finanzanlagen				2'300		2'965.55
4420.00	Dividenden FV		75.00		100		75.00
4940.00	Interne Verrechnung von kalk. Zinsen und Finanzaufwand		153'000.00		163'700		57'600.00
9630	Liegenschaften des Finanzvermögens	69'990.00	53'635.35	154'400	22'500	31'110.65	51'295.10
9630	Liegenschaften des Finanzvermögens	69'990.00	53'635.35	154'400	22'500	31'110.65	51'295.10
3430.40	Baulicher Unterhalt Gebäude FV	5'221.20		85'000		1'109.65	
3431.00	Nicht baulicher Unterhalt Liegenschaften FV	5'326.50		6'000		2'804.50	
3439.10	Wasser, Energie, Heizmaterial	9'380.00		5'000		8'067.20	
3439.20	Dienstleistungen Dritter FV	33.00		3'000			
3439.40	Sachversicherungsprämien FV	629.30		600		629.30	
3940.00	Interne Verrechnung von kalk. Zinsen und Finanzaufwand	49'400.00		54'800		18'500.00	
4430.01	Mietzinse		24'960.00		18'000		23'960.00
4430.03	Pachtzinsen		4'627.00		4'500		4'627.00
4439.00	Übriger Liegenschaftenertrag FV						227.55
4910.00	Interne Verrechnung von Dienstleistungen		12'048.35				10'480.55
4920.00	Interne Verrechnung von Pacht, Mieten, Benützungskosten		12'000.00				12'000.00
9690	Finanzvermögen, n.a.g.	1'759.26		1'500		1'774.33	
9690	Finanzvermögen, n.a.g.	1'759.26		1'500		1'774.33	

Erfolgsrechnung Einzelkonten nach Funktionen

Rechnung / 2025

Polit. Gemeinde Oberweningen 1.1.2025 - 31.12.2025

RE ER Funkt 6stellig

Nummer	Bezeichnung	Rechnung 2025		Budget 2025		Rechnung 2024	
		Aufwand	Ertrag	Aufwand	Ertrag	Aufwand	Ertrag
3499.00	Übriger Finanzaufwand	1'759.26		1'500		1'774.33	
97	Rückverteilungen				500		684.00
	Nettoergebnis			500		684.00	
9710	Rückverteilungen aus CO2-Abgabe				500		684.00
9710	Rückverteilungen aus CO2-Abgabe				500		684.00
4699.10	Rückverteilung CO2-Abgabe				500		684.00
99	Nicht aufgeteilte Posten	312'277.58			591'400		20'020.81
	Nettoergebnis		312'277.58	591'400		20'020.81	
9999	Abschluss	312'277.58			591'400		20'020.81
9999	Abschluss	312'277.58			591'400		20'020.81
9000.00	Ertragsüberschuss	312'277.58					
9001.00	Aufwandüberschuss				591'400		20'020.81

Investitionsrechnung

Erläuterungen zur Investitionsrechnung

IR

Investitionsrechnung VV und FV

Die Gemeinde hat deutlich weniger investiert als budgetiert. Die Ursachen liegen einerseits in der Verzögerung oder Streichung von Projekten, aber teilweise konnten auch geplante Vorhaben deutlich günstiger abgeschlossen werden. Einige wichtige Projekte konnten 2025 abgeschlossen werden.

Verwaltungsvermögen

Konto	Rechnung 2025	Budget 2025	Differenz	
0290.5040.15	-	150'000	150'000.00	Bau Asylunterkunft wurde hier budgetiert, aber Projekt nicht umgesetzt
6150.5010.18	387'650.33	723'000	335'349.67	Sanierung Grundstrasse
7101.5030.15	119'876.27	361'000	241'123.73	Wasserleitung Grundstrasse / Buckweg
7101.5030.17	101'985.17	-	101'985.17	Hauptleitung Druckzone Feusi, Abschluss Projekt aus 2024
7201.5030.20	209'130.35	330'000	120'869.65	Abwasserleitung Grundstrasse, Neubau Trennsystem
7201.5030.26	76'472.25	60'000	16'472.25	Sanierung Regenwasserleitung im Hofgarten

Finanzvermögen

Konto	Rechnung 2025	Budget 2025	Differenz	
9630.7000.01	980'000.00	-	980'000.00	Grundeigentum Chlupfwiesstr. Kat.Nr. 375
9630.7040.01	35'743.67	-	35'743.67	Wehntalerstr. 2, Ausbau DG
9630.7040.02	38'916.00	-	38'916.00	Wehntalerstr. 2, Heizungsersatz
9630.7200.00	2'049.40	-	2'049.40	Erwerbs- & Verkaufsnebenkosten v. Grundstücken

Investitionsrechnung Aufgabenbereiche VV nach Funktionen

Rechnung / 2025

Polit. Gemeinde Oberweningen 1.1.2025 - 31.12.2025

RE IR VV Funkt 1stellig

Nummer	Bezeichnung	Rechnung 2025		Ausgaben	Budget 2025		Rechnung 2024	
		Ausgaben	Einnahmen		Einnahmen	Ausgaben	Ausgaben	Einnahmen
	IR Total Ausgaben / Einnahmen	1'270'553.33	1'270'553.33	2'207'000	2'207'000	549'385.22	549'385.22	
0	ALLGEMEINE VERWALTUNG			150'000				
	Nettoergebnis				150'000	-38'497.35	38'497.35	
1	ÖFFENTLICHE ORDNUNG + SICHERHEIT					43'398.00	12'840.05	
	Nettoergebnis						30'557.95	
3	KULTUR, SPORT UND FREIZEIT	8'081.35				23'519.00		
	Nettoergebnis		8'081.35				23'519.00	
6	VERKEHR UND NACHRICHTENÜBERMITTLUNG	391'300.68		763'000		151'678.35		
	Nettoergebnis		391'300.68		763'000		151'678.35	
7	UMWELTSCHUTZ UND RAUMORDNUNG	673'759.70	197'411.60	1'274'000	20'000	314'704.69	41'742.48	
	Nettoergebnis		476'348.10		1'254'000		272'962.21	
9	FINANZEN	197'411.60	1'073'141.73	20'000	2'187'000	54'582.53	494'802.69	
	Nettoergebnis	875'730.13		2'167'000		440'220.16		

Investitionsrechnung Einzelkonten VV nach Funktionen

Rechnung / 2025

Polit. Gemeinde Oberweningen 1.1.2025 - 31.12.2025

RE IR VV Funkt 6stellig

Nummer	Bezeichnung	Rechnung 2025		Ausgaben	Budget 2025		Rechnung 2024	
		Ausgaben	Einnahmen		Einnahmen	Ausgaben	Ausgaben	Einnahmen
	IR Total Ausgaben / Einnahmen	1'270'553.33	1'270'553.33	2'207'000	2'207'000	549'385.22	549'385.22	
0	ALLGEMEINE VERWALTUNG			150'000		-38'497.35		
	Nettoergebnis				150'000	38'497.35		
02	Allgemeine Dienste			150'000		-38'497.35		
	Nettoergebnis				150'000	38'497.35		
029	Verwaltungsliegenschaften, übriges			150'000		-38'497.35		
	Nettoergebnis				150'000	38'497.35		
0290	Verwaltungsliegenschaften, übriges			150'000		-38'497.35		
5040.15	Asylunterkunft, Neubau 2024			150'000		-38'497.35		
1	ÖFFENTLICHE ORDNUNG + SICHERHEIT					43'398.00	12'840.05	
	Nettoergebnis						30'557.95	
14	Allgemeines Rechtswesen					43'398.00	12'840.05	
	Nettoergebnis						30'557.95	
140	Allgemeines Rechtswesen					43'398.00	12'840.05	
	Nettoergebnis						30'557.95	
1400	Allgemeines Rechtswesen					43'398.00	12'840.05	
5520.00	Beteiligung am ZV SDBD					43'398.00		
6620.00	ZV SDBD Rückzlg. bish. IR-Beiträge						12'840.05	
3	KULTUR, SPORT UND FREIZEIT	8'081.35				23'519.00		
	Nettoergebnis		8'081.35				23'519.00	
31	Kulturerbe	8'081.35				23'519.00		
	Nettoergebnis		8'081.35				23'519.00	
312	Denkmalpflege und Heimatschutz	8'081.35				23'519.00		
	Nettoergebnis		8'081.35				23'519.00	

Investitionsrechnung Einzelkonten VV nach Funktionen

Rechnung / 2025

Polit. Gemeinde Oberweningen 1.1.2025 - 31.12.2025

RE IR VV Funkt 6stellig

Nummer	Bezeichnung	Rechnung 2025		Budget 2025		Rechnung 2024	
		Ausgaben	Einnahmen	Ausgaben	Einnahmen	Ausgaben	Einnahmen
3120	Denkmalpflege und Heimatschutz	8'081.35				23'519.00	
5290.01	Inventar schutzwürdiger Gebäude	8'081.35				23'519.00	
6	VERKEHR UND NACHRICHTENÜBERMITTLUNG	391'300.68		763'000		151'678.35	
	Nettoergebnis		391'300.68		763'000		151'678.35
61	Strassenverkehr	391'300.68		763'000		101'261.55	
	Nettoergebnis		391'300.68		763'000		101'261.55
615	Gemeindestrassen	391'300.68		763'000		101'261.55	
	Nettoergebnis		391'300.68		763'000		101'261.55
6150	Gemeindestrassen	391'300.68		763'000		101'261.55	
5010.17	Sanierung FB Im Gässli	5'201.60				30'191.00	
5010.18	Sanierung FB Grundstrasse	387'650.33		723'000		24'670.00	
5010.19	Sanierung FB Museumsweg			20'000			
5010.20	LED-Dimmung					30'054.15	
5010.21	San. FB Chlupfwiesstr.	3'749.45		20'000			
5010.22	San. FB Kronenweg	11'045.70					
5290.00	Aufnahme Strassenzustände	-16'346.40				16'346.40	
62	Öffentlicher Verkehr					50'416.80	
	Nettoergebnis						50'416.80
621	Bahninfrastruktur					50'416.80	
	Nettoergebnis						50'416.80
6210	Bahninfrastruktur					50'416.80	
5010.00	Bushaltestelle Kante 'Im Hüebli'					50'416.80	
7	UMWELTSCHUTZ UND RAUMORDNUNG	673'759.70	197'411.60	1'274'000	20'000	314'704.69	41'742.48
	Nettoergebnis		476'348.10		1'254'000		272'962.21
71	Wasserversorgung	325'669.10	135'275.60	426'000	10'000	226'850.26	28'012.50
	Nettoergebnis		190'393.50		416'000		198'837.76
710	Wasserversorgung	325'669.10	135'275.60	426'000	10'000	226'850.26	28'012.50

Investitionsrechnung Einzelkonten VV nach Funktionen

Rechnung / 2025

Polit. Gemeinde Oberweningen 1.1.2025 - 31.12.2025

RE IR VV Funkt 6stellig

Nummer	Bezeichnung	Rechnung 2025		Budget 2025		Rechnung 2024	
		Ausgaben	Einnahmen	Ausgaben	Einnahmen	Ausgaben	Einnahmen
	Nettoergebnis		190'393.50		416'000		198'837.76
7101	Wasserwerk [Gemeindebetrieb]	325'669.10	135'275.60	426'000	10'000	226'850.26	28'012.50
5030.10	Wasserleitung Wehntalerstrasse, Etappe 4					491.40	
5030.12	Sanierung WL im Gässli	381.73				1'533.03	
5030.13	WL Wehntalerstr. Etappe 5					1'096.21	
5030.14	WL Museumsweg			10'000			
5030.15	WL Grundstrasse/Buckweg	119'876.27		361'000		12'927.85	
5030.17	Hauptleitung Druckzone Feusi	101'985.17				120'426.35	
5030.18	Ersatz Verrohrung inkl. Zähler PW Längelen	39'961.90				36'978.25	
5030.19	Reservoir Feusi, hydraulische Ausrüstung	24'979.10				53'397.17	
5030.20	WL Chlupfwiesstr.	3'648.01		20'000			
5030.21	TWL ab Quelle Schöffliisdorf			35'000			
5030.22	Löschreserve Anpassung Res. Staldern	32'276.93					
5030.24	WL Kronenweg	2'559.99					
6370.00	Wasseranschlussgebühren		135'275.60		10'000		28'012.50
72	Abwasserbeseitigung	315'668.15	62'136.00	498'000	10'000	72'665.73	13'729.98
	Nettoergebnis		253'532.15		488'000		58'935.75
720	Abwasserbeseitigung	315'668.15	62'136.00	498'000	10'000	72'665.73	13'729.98
	Nettoergebnis		253'532.15		488'000		58'935.75
7201	Abwasserbeseitigung [Gemeindebetrieb]	315'668.15	62'136.00	498'000	10'000	72'665.73	13'729.98
5030.18	ABW Wehntalerstr. Etappe 4					264.62	
5030.19	ABW Im Gässli, Neubau Trennsystem	117.44				6'166.19	
5030.20	ABW Grundstrasse, Neubau Trennsystem	209'130.35		330'000		15'495.05	
5030.21	ABW Dorfstr. Neubau Trennsystem			20'000			
5030.22	ABW Museumsweg Neubau Trennsystem			15'000			
5030.23	ABW Chlupfwiesstr. Et.1 Neubau Trennsystem			40'000			
5030.24	ABW Chlupfwiesstr. Et.2 Neubau Trennsystem			15'000			
5030.25	ABW Chlupfwiesstr. Et.3 Neubau Trennsystem			18'000			
5030.26	Sanierung RW-Leitung Im Hofgarten	76'472.25		60'000			
5030.27	Teilersatz RW-Leitung Chalstorfstrasse					21'013.97	
5030.28	Abwasserleitung, Schacht bei Reservoir Feusi	8'452.96				10'024.05	
5030.25	ABW Kronenweg Neubau Trennsystem	4'111.98					
5290.02	Überarbeitung SEVO/SeGebVO	263.23				2'897.83	

Investitionsrechnung Einzelkonten VV nach Funktionen

Rechnung / 2025

Polit. Gemeinde Oberweningen 1.1.2025 - 31.12.2025

RE IR VV Funkt 6stellig

Nummer	Bezeichnung	Rechnung 2025		Budget 2025		Rechnung 2024	
		Ausgaben	Einnahmen	Ausgaben	Einnahmen	Ausgaben	Einnahmen
5290.07	GEP 2024/25	17'119.94				16'804.02	
6370.00	Kanalisationsanschlussgebühren		62'136.00		10'000		13'729.98
74	Verbauungen	32'422.45		350'000		9'013.80	
	Nettoergebnis		32'422.45		350'000		9'013.80
741	Gewässerverbauungen	32'422.45		350'000		9'013.80	
	Nettoergebnis		32'422.45		350'000		9'013.80
7410	Gewässerverbauungen	32'422.45		350'000		9'013.80	
5020.01	Renaturierung Surb, Projektierung	18'480.60				23'112.05	
5020.02	Renaturierung Surb, Ausführung			100'000			
5020.05	Naturgefahren, Umsetzung Massnahmen					-14'626.95	
5020.06	Einlauf Dorfbach, Hochwasserschutz 2	13'941.85		250'000		528.70	
79	Raumordnung					6'174.90	
	Nettoergebnis						6'174.90
790	Raumordnung					6'174.90	
	Nettoergebnis						6'174.90
7900	Raumordnung					6'174.90	
5290.01	BZO Harmonisierung					6'174.90	
9	FINANZEN	197'411.60	1'073'141.73	20'000	2'187'000	54'582.53	494'802.69
	Nettoergebnis	875'730.13		2'167'000		440'220.16	
99	Nicht aufgeteilte Posten	197'411.60	1'073'141.73	20'000	2'187'000	54'582.53	494'802.69
	Nettoergebnis	875'730.13		2'167'000		440'220.16	
999	Abschluss	197'411.60	1'073'141.73	20'000	2'187'000	54'582.53	494'802.69
	Nettoergebnis	875'730.13		2'167'000		440'220.16	
9999	Abschluss	197'411.60	1'073'141.73	20'000	2'187'000	54'582.53	494'802.69
5900.00	Passivierte Einnahmen allgemeiner Haushalt					12'840.05	
5900.01	Passivierte Einnahmen Wasserwerk	135'275.60		10'000		28'012.50	
5900.02	Passivierte Einnahmen Abwasserbeseitigung	62'136.00		10'000		13'729.98	

Investitionsrechnung Einzelkonten VV nach Funktionen

Rechnung / 2025

Polit. Gemeinde Oberweningen 1.1.2025 - 31.12.2025

RE IR VV Funkt 6stellig

Nummer	Bezeichnung	Rechnung 2025		Ausgaben	Budget 2025		Rechnung 2024	
		Ausgaben	Einnahmen		Einnahmen	Ausgaben	Ausgaben	Einnahmen
6900.00	Aktivierte Ausgaben allgemeiner Haushalt		431'804.48		1'263'000		195'286.70	
6900.01	Aktivierte Ausgaben Wasserwerk		325'669.10		426'000		226'850.26	
6900.02	Aktivierte Ausgaben Abwasserbeseitigung		315'668.15		498'000		72'665.73	

Investitionsrechnung Aufgabenbereiche FV nach Funktionen

Rechnung / 2025

Polit. Gemeinde Oberweningen 1.1.2025 - 31.12.2025

RE IR FV Funkt 1stellig

Nummer	Bezeichnung	Rechnung 2025		Budget 2025		Rechnung 2024	
		Ausgaben	Einnahmen	Ausgaben	Einnahmen	Ausgaben	Einnahmen
	IR Total Ausgaben / Einnahmen	1'056'709.07	1'056'709.07				
9	FINANZEN	1'056'709.07	1'056'709.07				

Investitionsrechnung Einzelkonten FV nach Funktionen

Rechnung / 2025

Polit. Gemeinde Oberweningen 1.1.2025 - 31.12.2025

RE IR FV Funkt 6stellig

Nummer	Bezeichnung	Rechnung 2025		Budget 2025		Rechnung 2024	
		Ausgaben	Einnahmen	Ausgaben	Einnahmen	Ausgaben	Einnahmen
	IR Total Ausgaben / Einnahmen	1'056'709.07	1'056'709.07				
9	FINANZEN	1'056'709.07	1'056'709.07				
96	Vermögens- und Schuldenverwaltung	1'056'709.07					
	Nettoergebnis		1'056'709.07				
963	Liegenschaften des Finanzvermögens	1'056'709.07					
	Nettoergebnis		1'056'709.07				
9630	Liegenschaften des Finanzvermögens	1'056'709.07					
7000.01	Grundeigentum Chlupfwiesstr. Kat.Nr. 375	980'000.00					
7040.01	Wehntalerstr. 2, Ausbau DG	35'743.67					
7040.02	Wehntalerstr. 2, Heizungsersatz	38'916.00					
7200.00	Erwerbs- & Verkaufsnebenkosten v. Grundstücken	2'049.40					
99	Nicht aufgeteilte Posten		1'056'709.07				
	Nettoergebnis	1'056'709.07					
999	Abschluss		1'056'709.07				
	Nettoergebnis	1'056'709.07					
9999	Abschluss		1'056'709.07				
8990.00	Zugang Sach- & immaterielle Anlagene FV		1'056'709.07				

Bilanz

Rechnung / 2025

Polit. Gemeinde Oberweningen 1.1.2025 - 31.12.2025

RE Bilanz 6stellig

Nummer	Bezeichnung	31.12.2024	31.12.2025
	AKTIVEN	20'389'846.96	21'362'896.37
10	Finanzvermögen	9'086'475.84	9'739'778.38
100	Flüssige Mittel und kurzfristige Geldanlagen	4'578'383.88	4'155'610.41
1000	Kasse	3'567.45	1'174.85
1000.00	Kasse	3'567.45	1'174.85
1001	Post	756'001.63	275'673.97
1001.00	Post-Geschäftskonto	756'001.63	275'673.97
1002	Bank	2'818'814.80	3'878'761.59
1002.00	Bankkontokorrent ZKB	2'685'692.45	3'727'429.64
1002.01	Bankkontokorrent BSKD	133'122.35	151'331.95
1003	Kurzfristige Geldmarktanlagen	1'000'000.00	
1003.00	Festgeldanlagen ZKB	1'000'000.00	
101	Forderungen	1'978'612.31	1'984'560.97
1010	Forderungen aus Lieferungen und Leistungen gegenüber Dritten	1'022'933.79	1'014'559.04
1010.01	Forderungen (manuelle Sollstellung)	6'851.30	7'663.20
1010.02	Forderungen Gebühren	782'849.90	788'127.10
1010.03	Forderungen Einzelfaktura	213'246.40	177'800.55
1010.04	Forderungen Betriebskosten Steueramt	2'478.85	2'032.50
1010.05	Forderungen Zusatzleistungen	9'882.40	38'270.20
1010.10	Forderungen Verrechnungssteuer	7'624.94	665.49
1011	Kontokorrente mit Dritten	5'793.14	8'771.27
1011.14.00	Kontokorrent ZV Siedlungswasserversorgung Melioration Schleinikon	5'793.14	8'771.27
1012	Steuerforderungen	350'580.49	455'581.81
1012.00	Forderungen allgemeine Gemeindesteuern	330'113.34	455'581.81
1012.10	Forderungen Grundstückgewinnsteuern	20'467.15	

Bilanz

Rechnung / 2025

Polit. Gemeinde Oberweningen 1.1.2025 - 31.12.2025

RE Bilanz 6stellig

Nummer	Bezeichnung	31.12.2024	31.12.2025
1013	Anzahlungen an Dritte	13'471.70	13'600.20
1013.00	Vorauszahlungen an Dritte	13'471.70	13'600.20
1014	Transferforderungen	513'045.69	484'453.26
1014.00	Transferforderungen Ertragsanteile	513'045.69	21'558.26
1014.10	Transferforderungen Entschädigungen von Gemeinwesen		9'292.75
1014.30	Transferforderungen Beiträgen von Gemeinwesen und Dritten		453'602.25
1019	Übrige Forderungen	72'787.50	7'595.39
1019.00	Depotzahlungen & Hinterlegungen	2'700.00	2'700.00
1019.10	Guthaben bei Sozialversicherungsanstalt	52'194.55	458.60
1019.12	Guthaben bei Kranken- und Unfallversicherungen	9'074.30	54.60
1019.20	MWST-Vorsteuerguthaben ER Wasserwerk		2'774.40
1019.21	MWST-Vorsteuerguthaben IR Wasserwerk	8'818.65	1'513.99
1019.91	Guthaben Restablieferungen		93.80
104	Aktive Rechnungsabgrenzungen	44'757.00	55'324.38
1041	Sach- und übriger	10'300.00	10'300.00
1041.00	RA Sach- und übriger Betriebsaufwand	10'300.00	10'300.00
1043	Transfers der Erfolgsrechnung	9'230.70	22'793.28
1043.00	RA Transfers der Erfolgsrechnung	9'230.70	22'793.28
1044	Finanzaufwand / Finanzertrag	476.40	25.95
1044.00	RA Finanzaufwand / Finanzertrag	476.40	25.95
1045	Übriger betrieblicher Ertrag	24'749.90	22'205.15
1045.00	RA übriger betrieblicher Ertrag	24'749.90	22'205.15
106	Vorräte und angefangene Arbeiten	16'594.65	19'445.55
1061	Roh- und Hilfsmaterial	16'594.65	19'445.55
1061.00	Vorräte Roh- und Hilfsmaterial	16'594.65	19'445.55
108	Sach- und immaterielle Anlagen FV	2'468'128.00	3'524'837.07

Bilanz

Rechnung / 2025

Polit. Gemeinde Oberweningen 1.1.2025 - 31.12.2025

RE Bilanz 6stellig

Nummer	Bezeichnung	31.12.2024	31.12.2025
1080	Grundstücke FV	441'628.00	1'423'677.40
1080.00	Grundeigentum Schlattbrunnen Kat.Nr. 1019	24'015.00	24'015.00
1080.01	Grundeigentum Alte Kläranlage Kat.Nr. 113	24'668.00	24'668.00
1080.02	Grundeigentum In der Länglen (Wiese) Kat.Nr. 493	54'415.00	54'415.00
1080.03	Grundeigentum Schlattbrunnen Kat.Nr. 230	336'930.00	336'930.00
1080.04	Grundeigentum Chlupfwiesstr. Kat.Nr. 375		982'049.40
1080.10	Grundeigentum Pfadiheim Kat.Nr. 244	1'600.00	1'600.00
1084	Gebäude FV	2'026'500.00	2'101'159.67
1084.00	Grundeigentum Wehntalerstrasse 2	568'000.00	642'659.67
1084.02	Grundeigentum Chlupfwies-/Schulstrasse Kat.Nr. 596	935'500.00	935'500.00
1084.03	Grundeigentum Wehntalerstrasse 4	523'000.00	523'000.00
14	Verwaltungsvermögen	11'303'371.12	11'623'117.99
140	Sachanlagen VV	9'733'056.26	10'096'192.78
1400	Grundstücke VV	744'726.05	744'726.05
1400.00	Grundstücke allgemeiner Haushalt	681'726.05	681'726.05
1400.40	Grundstücke Fernwärme	63'000.00	63'000.00
1401	Strassen / Verkehrswege	2'553'062.57	2'579'358.22
1401.00	Strassen / Verkehrswege	5'185'562.49	5'412'655.39
1401.09	WB Strassen / Verkehrswege	-2'632'499.92	-2'833'297.17
1402	Wasserbau	426'523.46	435'806.06
1402.00	Wasserbau	440'182.35	458'662.95
1402.09	WB Wasserbau	-13'658.89	-22'856.89
1403	Übrige Tiefbauten	3'963'893.12	4'369'281.26
1403.00	Tiefbauten allgemeiner Haushalt	270'535.00	270'535.00
1403.09	WB Tiefbauten allgemeiner Haushalt	-270'535.00	-270'535.00
1403.10	Tiefbauten Wasserwerk	1'482'967.72	1'827'629.81
1403.19	WB Tiefbauten Wasserwerk	904'608.37	795'620.37
1403.20	Tiefbauten Abwasserbeseitigung	527'924.86	775'456.91
1403.29	WB Tiefbauten Abwasserbeseitigung	656'371.42	594'875.42
1403.40	Tiefbauten Fernwärme	32'262.12	32'262.12

Bilanz

Rechnung / 2025

Polit. Gemeinde Oberweningen 1.1.2025 - 31.12.2025

RE Bilanz 6stellig

Nummer	Bezeichnung	31.12.2024	31.12.2025
1403.49	WB Tiefbauten Fernwärme	359'758.63	343'436.63
1404	Hochbauten	1'289'337.77	1'219'867.73
1404.00	Hochbauten allgemeiner Haushalt	2'528'036.36	2'528'036.36
1404.09	WB Hochbauten allgemeiner Haushalt	-1'645'817.82	-1'695'934.86
1404.40	Hochbauten Fernwärme	1'262'552.85	1'262'552.85
1404.49	WB Hochbauten Fernwärme	-855'433.62	-874'786.62
1405	Waldungen	53'439.22	49'918.22
1405.00	Waldungen	140'825.10	140'825.10
1405.09	WB Waldungen	-87'385.88	-90'906.88
1406	Mobilien VV	129'622.77	95'939.57
1406.00	Mobilien allgemeiner Haushalt	541'595.95	541'595.95
1406.09	WB Mobilien allgemeiner Haushalt	-523'602.50	-537'324.70
1406.10	Mobilien Eigenwirtschaftsbetriebe Wasser	129'410.92	129'410.92
1406.19	WB Mobilien Eigenwirtschaftsbetriebe Wasser	-57'556.10	-71'179.10
1406.20	Mobilien Eigenwirtschaftsbetriebe Abwasser	9'360.00	9'360.00
1406.29	WB Mobilien Eigenwirtschaftsbetriebe Abwasser	-6'116.00	-6'366.00
1406.40	Mobilien Eigenwirtschaftsbetriebe Fernwärme	73'063.50	73'063.50
1406.49	WB Mobilien Eigenwirtschaftsbetriebe Fernwärme	-36'533.00	-42'621.00
1407	Anlagen im Bau VV	572'451.30	601'295.67
1407.01	Anlagen im Bau, Strassen	246'561.30	427'115.48
1407.03	Anlagen im Bau, Tiefbauten	17'114.24	31'056.09
1407.13	Anlagen im Bau, Tiefbauten EWB Wasser	293'280.71	139'012.12
1407.23	Anlagen im Bau, Tiefbauten EWB Abwasser	15'495.05	4'111.98
142	Immaterielle Anlagen	176'233.48	165'477.55
1420	Software		
1420.00	Software allgemeiner Haushalt	238'888.60	238'888.60
1420.09	WB Software allgemeiner Haushalt	-238'888.60	-238'888.60
1427	Immat. Anlagen in Realisierung	101'097.67	45'864.40
1427.00	Immaterielle Anlagen i.R., Allgem. Haushalt	49'485.70	
1427.20	Immaterielle Anlagen i.R., Abwasser	51'611.97	45'864.40

Bilanz

Rechnung / 2025

Polit. Gemeinde Oberweningen 1.1.2025 - 31.12.2025

RE Bilanz 6stellig

Nummer	Bezeichnung	31.12.2024	31.12.2025
1429	Übrige immaterielle Anlagen	75'135.81	119'613.15
1429.00	Übrige immaterielle Anlagen allgemeiner Haushalt	410'313.91	451'534.56
1429.09	WB Übrige immaterielle Anlagen allgemeiner Haushalt	-388'993.06	-395'710.91
1429.10	Übrige immaterielle Anlagen Wasserwerk	80'542.10	80'542.10
1429.19	WB übrige immaterielle Anlagen Wasserwerk	-80'322.35	-80'542.10
1429.20	Übrige immaterielle Anlagen Abwasserbeseitigung	226'318.93	249'449.67
1429.29	WB übrige immaterielle Anlagen Abwasserbeseitigung	-172'723.72	-185'660.17
145	Beteiligungen, Grundkapitalien	1'160'332.86	1'160'332.86
1452	Beteiligungen an Gemeinden und Gemeindezweckverbänden	770'356.86	770'356.86
1452.01	Beteiligung Gesundheitszentrum Dielsdorf	315'482.00	315'482.00
1452.03	Beteiligung ZV Feuerwehr	177'476.86	177'476.86
1452.04	Beteiligung IKA Forstbetrieb Wehntal	234'000.00	234'000.00
1452.05	Beteiligung ZV SDBD	43'398.00	43'398.00
1454	Beteiligungen an öffentlichen Unternehmen	348'000.00	348'000.00
1454.00	Beteiligungen des allgemeinen Haushalts an öffentlichen Unternehmungen	348'000.00	348'000.00
1455	Beteiligungen an private Unternehmen	2'400.00	2'400.00
1455.01	Beteiligung Zürich Holz AG	2'400.00	2'400.00
1456	Beteiligungen an privaten Organisationen ohne Erwerbszweck	39'576.00	39'576.00
1456.00	Beteiligungen des allgemeinen Haushalts an privaten Organisationen ohne ..	39'576.00	39'576.00
146	Investitionsbeiträge	233'748.52	201'114.80
1462	IR Beiträge an Gemeinden + Gemeindeverbände	233'748.52	201'114.80
1462.00	Investitionsbeiträge des allgemeinen Haushalts an Gemeinden und Zweckve..	569'252.15	569'252.15
1462.09	WB Investitionsbeiträge des allgemeinen Haushalts an Gemeinden und Zwe..	-552'717.15	-556'554.87
1462.20	Investitionsbeiträge Abwasserbeseitigung an Gde.& ZV	1'521'781.90	1'521'781.90
1462.29	WB Investitionsbeiträge Abwasserbeseitigung an Gde.& ZV	-1'304'568.38	-1'333'364.38
1466	IR Beiträge an priv. Organisationen o. Erwerbszweck		
1466.00	Investitionsbeiträge des allgemeinen Haushalts an private Organisationen o..	21'184.70	21'184.70
1466.09	WB Investitionsbeiträge des allgemeinen Haushalts an private Organisations..	-21'184.70	-21'184.70

Bilanz

Rechnung / 2025

Polit. Gemeinde Oberweningen 1.1.2025 - 31.12.2025

RE Bilanz 6stellig

Nummer	Bezeichnung	31.12.2024	31.12.2025
	PASSIVEN	20'389'846.96	21'362'896.37
20	Fremdkapital	2'881'401.10	3'583'216.69
200	Laufende Verbindlichkeiten	2'199'400.72	3'133'175.19
2000	Laufende Verbindlichkeiten aus Lieferungen und Leistungen von Dritten	1'518'446.55	1'668'739.32
2000.00	Kreditoren Sammelkonto	1'518'332.90	1'668'739.32
2000.09	Kreditoren (manuelle Zahlungen)	113.65	
2001	Kontokorrente mit Dritten	88'827.62	125'197.41
2001.10.00	Kontokorrent ZV ZSR Lägern-Egg	19'767.40	21'090.90
2001.11.00	Kontokorrent ZV Feuerwehr Wehntal	32'037.67	43'345.24
2001.13.00	Kontokorrent ZV Sozialdienste Bezirk Dielsdorf	37'022.55	60'761.27
2002	Steuern	29'292.35	178'692.55
2002.00	Verpflichtungen aus allgemeinen Gemeindesteuern	29'292.35	56'122.55
2002.10	Verpflichtungen aus Grundstückgewinnsteuern		122'570.00
2003	Erhaltene Anzahlungen von Dritten	38'160.55	60'290.56
2003.00	Erhaltene Anzahlungen von Dritten	2'703.65	759.15
2003.22	Vorauszahlungen Baudepot	35'456.90	59'531.41
2005	Interne Kontokorrente	9'673.65	7'135.35
2005.30	Abrechnungskonto Lohnverarbeitung	9'673.65	7'135.35
2006	Depotgelder und Kautionen	515'000.00	1'093'120.00
2006.10	Depots für Grundstückgewinnsteuern	515'000.00	1'093'120.00
204	Passive Rechnungsabgrenzung	34'738.88	15'350.00
2040	Personalaufwand	840.00	5'000.00
2040.00	RA Personalaufwand	840.00	5'000.00
2041	Sach- und übriger	20.00	
2041.00	RA Sach- und übriger Betriebsaufwand	20.00	

Bilanz

Rechnung / 2025

Polit. Gemeinde Oberweningen 1.1.2025 - 31.12.2025

RE Bilanz 6stellig

Nummer	Bezeichnung	31.12.2024	31.12.2025
2043	Transfers der Erfolgsrechnung	23'468.88	
2043.00	RA Transfers der Erfolgsrechnung	23'468.88	
2044	Finanzaufwand / Finanzertrag	10'410.00	10'350.00
2044.00	RA Finanzaufwand / Finanzertrag	10'410.00	10'350.00
205	Kurzfristige Rückstellungen	90'000.00	
2055	Kurzfristige Rückstellungen übrige betriebliche Tätigkeit	90'000.00	
2055.00	Kurzfristige Rückstellungen übrige betriebliche Tätigkeit	90'000.00	
208	Langfristige Rückstellungen	490'860.00	368'290.00
2085	Rückstellungen aus übriger betrieblicher Tätigkeit	490'860.00	368'290.00
2085.00	Rückstellungen aus übriger betrieblicher Tätigkeit	490'860.00	368'290.00
209	Verbindlichkeiten gegenüber Spezialfinanzierungen und Fonds im Fre..	66'401.50	66'401.50
2091	Verbindlichkeiten gegenüber Fonds im FK	66'401.50	66'401.50
2091.00	Ersatzabgaben für Schutzraumbauten	66'401.50	66'401.50
29	Eigenkapital	17'508'445.86	17'779'679.68
290	Verpflichtungen (+) bzw. Vorschüsse (-) gegenüber Spezialfinanzierung..	6'181'832.34	6'140'788.58
2900	Spezialfinanzierungen im EK	6'181'832.34	6'140'788.58
2900.10	Spezialfinanzierung Wasserwerk	3'191'432.22	3'104'141.52
2900.20	Spezialfinanzierung Abwasserbeseitigung	1'870'104.18	1'895'090.29
2900.30	Spezialfinanzierung Abfallbeseitigung	142'157.98	137'971.70
2900.40	Spezialfinanzierung Fernwärme	978'137.96	1'003'585.07
299	Bilanzüberschuss/-fehlbetrag	11'326'613.52	11'638'891.10
2990	Jahresergebnis	-20'020.81	312'277.58
2990.00	Jahresergebnis	-20'020.81	312'277.58

Bilanz

Rechnung / 2025

Polit. Gemeinde Oberweningen 1.1.2025 - 31.12.2025

RE Bilanz 6stellig

Nummer	Bezeichnung	31.12.2024	31.12.2025
2999	Kumulierte Ergebnisse der Vorjahre	11'346'634.33	11'326'613.52
2999.00	Kumulierte Ergebnisse der Vorjahre	11'346'634.33	11'326'613.52